

LOOK  
BOOK





FUN AT WORK

Willkommen in der Welt von hali.  
Willkommen in unserem  
Look Book. Frech, smart,  
variantenreich und so bunt,  
wie Fun at Work nur sein kann.



---

**4-123**

**Produktwelten**

---

6-11



Empfang

---

12-43



Arbeitsplatzlösungen

---

44-67



Aufbewahrung

---

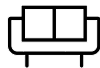
68-77



Raumbildung

---

78-93



Treffpunkt

---

94-115



Besprechung

---

116-123



Outdoor

---

**124-129**

**Büroplanung**

---

**130-137**

**Farben & Material**

---

**138-141**

**Nachhaltigkeit**

---

**142-145**

**Das ist hali**

---

# Produkt




# twelten

FUN FÜR JEDEN  
BEREICH

Möbel spiegeln die Persönlichkeit.  
Die eigene und auch die des Raumes.  
Wollen wir Fun at Work, dann sollten  
wir das auch zeigen.

In jedem einzelnen Bereich.  
Darum sind unsere Produktwelten so  
bunt und vielfältig. Weil wir alle  
so sind.

# Empfang



#### BESTENS ORGANISIERT

Nur 0,1 Sekunden – so schnell reagiert das Unterbewusstsein und bildet den sogenannten „Ersten Eindruck“. Mit schönen Möbeln hinterlässt dein Empfangsbereich nicht nur einen guten ersten, sondern einen unvergesslichen, bleibenden Eindruck.

# Feel Welcome.



1





2



3

- 1 Individuelle Empfangslösung mit LED Beleuchtung
- 2 Individuelles Empfangspult aus Melamin als Raumtrennung zu den Arbeitsbereichen
- 3 Empfangspult mit Ablage und in individuellen Corporate Identity Farben



1



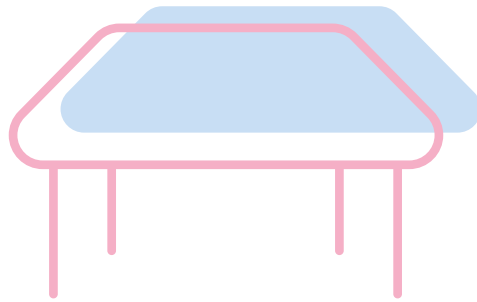


- 1 Empfangspult hello mit Glasauflage, Drehtürenschränk mit Aufsatzmodul Framework, Schiebetürenschränk Box, *Hocker Trendoffice to-swift*
- 2 Empfangspult mit Mooswand



2

# Arbeitsplatzlösungen



WORK WORK WORK

So unterschiedlich wie  
die Anforderungen sind auch unsere  
Lösungen für deinen Arbeitsplatz,  
an dem du dich wohlfühlst,  
der Spaß macht, ergonomisch ist  
und nebenbei auch noch richtig  
gut aussieht.

# Arbeit, die Freude macht.









1

- 1 Sitz-Steh-Tisch s176, Blumenwanne Evergreen mit Aufsatzmodul Framework, Drehtürenschränk mit Aufsatzmodul Framework, Rollcontainer, Stehleuchte Ozonos Hailey, Kleiderständer Rexite Tepee
- 2 Tischplatte s600 mit schwebender Optik durch Schattenfuge
- 3 Rechtecktisch s600, Blumenwanne Evergreen mit Aufsatzmodul Framework, Bully, Drehtürenschränk mit Aufsatzmodul Framework, Regal mit Aufsatzmodul Framework, Stehleuchte Ozonos Hailey, Kleiderständer Rexite Tepee





2



3



1



2






- 1 Sitz-Steh-Consultertisch mit Sideboard s570, Couchtisch s60, Drehürenschränk Box, Besucherstuhl Klöber Woom, Drehstuhl Klöber Connex2 Padded, Kleiderständer Rexite Tepee, Stehleuchte Ozonos Hailey
- 2 Drehstuhl Klöber Connex2 Padded
- 3 Stufenlos höhenverstellbar



3



1

- 1 Sitz-Steh-Tisch s171, Akustik-Wandpaneel Mute  
App Style, Apothekerschrank AP2 double,  
Bully, Rollcontainer, Schwebetürenschrack Box,  
Drehstuhl Trendoffice to-sync comfort, Hocker  
Trendoffice to-swift, Tischleuchte Artemide Tolomeo
- 2 Hocker Trendoffice to-swift
- 3 Akustik-Sichtschutz Mute





2



3



1




2



3



- 1 Arbeitstisch s110, Bully, Drehtürenschränk Box, Regal Box, Rollcontainer, Sichtschutz, Drehstuhl Klöber Mera Diamond, Tischleuchte Artemide Tolomeo
- 2 Sichtschutz mit Pinnfläche
- 3 Rundes Tischbein, Feinspanplatte Melamin
- 4 Drehstuhl Klöber Mera Diamond



4





1



3

- 1 Arbeitstisch s550, Couchtisch Couchbox, Schwebetürenschränk Box, Drehstuhl Klöber Connex2 Mesh
- 2 Drehstuhl Klöber Connex2 Mesh
- 3 Arbeitstisch s550 ohne Fußraumblende
- 4 Arbeitstisch s520, Drehstuhl Klöber Connex2 Mesh





2



4



1

3

- 1 Arbeitstisch s456, Akustik-Paneel Mute Standing Ovation, Drehtürenschränk Box, Hängeregal Box, Klappenschränk Box, Rollcontainer, Drehstuhl Klöber LIM Change, LED-Leuchte Pedrali Giravolta
- 2 Akustik-Paneel Mute Standing Ovation, LED-Leuchte Pedrali Giravolta
- 3 Arbeitstisch s440, Drehstuhl Klöber LIM Padded, Bully
- 4 Drehstuhl Klöber LIM Change



2



4





1



3

- 1 Sitz-Steh-Tisch s136, Akustik-Sichtschutz Mute, Besprechungstisch Lift Table, Bull 06, Bully, Drehtürenschränk Box, Regal Box, Wandgarderobe Mono, LED-Leuchte Pedrali Giravolta, Sitzsack SMV B!chair, Tischleuchte Molto Luce weiß Jackie, Drehstuhl to-sync white
- 2 Akustik-Sichtschutz Mute mit Magnetleiste
- 3 Hocker Trendoffice to-swift
- 4 Drehstuhl Trendoffice to-sync mesh



2



4





1



2

- 1 Hängeregal Box
- 2 Arbeitstisch s120, Hängeregal Box, Bully, Ladenschrank Box zweireihig, Rollcontainer, Tischleuchte Artemide Tolomeo, Drehstuhl Trendoffice to-sync mesh
- 3 Arbeitstisch s130, Rollcontainer, Tischleuchte Artemide Tolomeo



3





1




- 1 Hängeregal Framework
- 2 Sitz-Steh-Tisch s136 Bench,  
Akustik-Sichtschutz Mute, Blumenwanne  
Evergreen, Flexibler Kabelkanal,  
Untertischschublade Textil, Drehstuhl Dauphin  
Indeed, Hocker Trendoffice to-swift
- 3 Untertischschublade Textil





2



3






1



2



- 1 Arbeitstisch m600, Drehtürenschränk Box mit Blumenwanne Evergreen, Rollcontainer, Regal Box mit Sitzauflage Stay, Drehstuhl Trendoffice to-sync mesh white, Kleiderständer profim Seven
- 2 Feinspanplatte Melamin
- 3 4-Fuß Gestell aus Massivholz Eiche



3



1




2



3



- 1 *Drehstuhl Dauphin AdJust*
- 2 *Drehstuhl Dauphin Stilo*
- 3, 4 *Drehstuhl Dauphin Indeed*



4





1

- 1, 3 *Drehstuhl Klöber Connex2 Mesh*
- 2 *Drehstuhl Klöber Connex2 Padded*



2



3





1



2



3

1, 4 *Drehstuhl Klöber LIM Padded Armlehne*  
2, 3 *Drehstuhl Klöber LIM Padded*  
*höhenverstellbare Armlehne*









1




2



3

- 1 *Konferenzstuhl Klöber Mera Diamond*
- 2 *Drehstuhl Klöber Mera Mesh*
- 3 *Konferenzstuhl Mera Padded*
- 4 *Drehstuhl Mera Diamond*

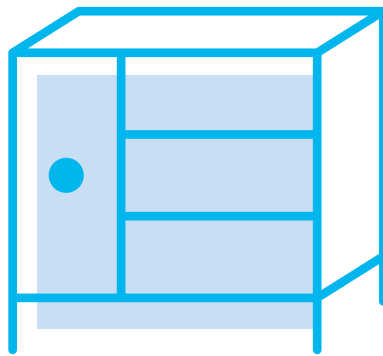




4



# Aufbewahrung



BESTENS ORGANISIERT

Wie man's dreht und wendet:  
Mit den cleveren Stauraumwundern  
sagst du der Unordnung den Kampf an.  
Ob Drehtürenschränk, Schließfach-  
schrank oder Rollcontainer –  
sei immer bestens organisiert,  
denn Ordnung ist bekannterweise  
das halbe Leben.

# Alles gut verstaut.



1



3

- 1 Drehtürenschränk und Regal Box 3 Ordnerhöhen
- 2 Drehtürenschränk und Regal Box 5 Ordnerhöhen
- 3 Bügelgriff eckig
- 4 Drehtürenschränk Box





2



4



1



3

- 1 Drehtürenschränk Box grifflos mit Stahlsockel und Abdeckplatten, *Besucherstuhl profim Fan*
- 2 Drehtürenschränk Box mit 180 Grad Scharnier, Hängeregal Box, Klappenschränk Box
- 3 Schiebetürenschränk Box Double mit Stahlsockel und Aufsatz Blumenwanne Evergreen, Rundtisch m600, *Besucherstuhl profim Fan*
- 4 Drehtürenschränk Box mit Abdeckplatte Glas, *Stehleuchte Ozonos Hailey*





2



4





1



3





1



2



3





- 1 Drehtürenschränk Box, Hängeregal Box, Klappenschränk Box, Rollcontainer aufschlagende Front, Arbeitstisch s456, Drehstuhl Klöber LIM Change, LED-Leuchte Pedrali Giravolta,
- 2 Rollcontainer mit seitlichem Eingriff
- 3 Materialschale für Bürountensilien
- 4 Rollcontainer mit Holzgriffen



1



2



- 1 Bully, Hängeregal und Klappenschrank Box, Arbeitstisch s440, Drehstuhl Trendoffice to-sync mesh white, LED-Leuchte Pedrali Giravolta
- 2 Hochliftklappe
- 3 Klappenschrank und Hängeregal Box, LED-Leuchte Pedrali Giravolta







1



3

- 1 Regal Box 2 Ordnerhöhen
- 2 Regal Box 3 Ordnerhöhen,  
*LED-Leuchte Pedrali Giravolta*
- 3 Regal Box mit Sitzauflage Stay,  
*Kleiderständer profim Seven*



2





1



3



- 1 Apothekerschrank AP2 double
- 2 Apothekerschrank AP2 plus, Auszug auf Stützrollen
- 3 Apothekerschrank AP2 double, Akustik-Sichtschutz Mute, Bully, Rollcontainer, Schwebetürenschrack Box, Sitz-Steh-Tisch s171, Tischleuchte Artemide Tolomeo, Drehstuhl Trendoffice to-sync comfort, Hocker Trendoffice to-swift



1



2





3

- 1 Drehtürenschränk mit Aufsatzmodul Framework, Regal mit Aufsatzmodul Framework, Rechtecktisch s600, Blumenwanne Evergreen mit Aufsatzmodul Framework, Bully, Stehleuchte Ozonos Hailey, Kleiderständer Rexite Tepee
- 2 Drehtürenschränk mit Aufsatzmodul Framework grifflos
- 3 Aufsatzmodul Framework





1



3



2

- 1 Regal Framework 4 Ordnerhöhen, Drehtürenschränk mit Aufsatzmodul Framework
- 2 Schließfachschrank Box, Stehleuchte Ozonos Hailey
- 3 Bully



1

- 1 Drehtürenschränk Box mit Stahlsockel und Aufsatz Blumenwanne Evergreen, Bully
- 2 Blumenwanne Evergreen mit Aufsatzmodul Framework
- 3 Blumenwanne Evergreen





2



3



1



2





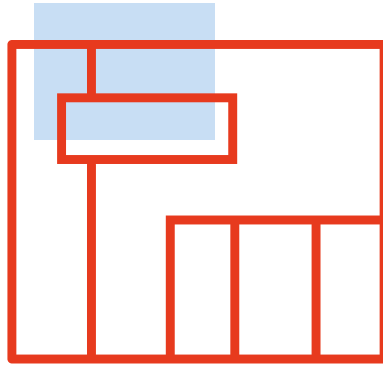
- 1 Rechteckisch s600 mit Rollen, Bully in verschiedenen Ausführungen
- 2 Organizer zu 100 % aus recycelten Plastikflaschen
- 3 Verschlussgurt mit Schloss

3





# Raumbildung



DEIN RAUM, DEINE MÖBEL.

Trennwände bringen Struktur  
und Leben in deine Büroräume.  
Sie schaffen gemütliche  
Kommunikationszonen,  
abgetrennte Meetingräume  
und schenken Privatsphäre,  
wo sie gebraucht wird.

# Eine Spielwiese für Möbel.



1





2



1

1 Trennwand RS 20 in Eiche  
kombiniert mit *Bene RG Nurglaswand*  
2, 3 *Trennwand Bene RG Nurglaswand*





2



3





1



3



2



4

- 1 *Raum-in-Raum System*  
*Bosse Meeting Cube*
- 2 *Telefonbox Bene Nooxs Think Tank*
- 3 *Telefonbox Bosse Bosselino*
- 4 *Raum-in-Raum System Bene*  
*Nooxs Think Tank*





1



4



5

- 1 *Mobile Trennwand AOS Agility Wall,  
Loungemöbel mit Sichtschutz AOS,  
Silence Point WorkBench, Mobile Sitzmöbel  
auf Rollen AOS Silence Point TouchDown,  
Akustische Sitzwürfel mit Ablageboard AOS*
- 2 *Trennwand AOS Free Line*
- 3 *Trenn- und Lamellenwand AOS Prime Line,*
- 4, 5 *Mobile Trennwand AOS Agility Wall,  
Akustische Sitzwürfel mit Ablageschale AOS*
- 6 *Video-/Telefonkabine AOS Serie Slat*





2

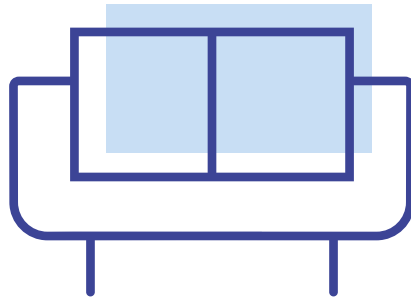


3



6

Treffpunkt



BUT FIRST COFFEE

Ein Platz für Kaffee, zum Kopf-  
frei-Kriegen oder für ein gemütliches  
Pläuschchen mit Kolleg\*innen.  
Ein Platz, der vor allem gemütlich  
sein soll. Der zum Chillen, Relaxen,  
Verweilen, oder wie auch immer  
du es nennst, einlädt.  
Mit unseren stylischen Möbeln  
bleiben hier alle länger und  
lieber als gedacht.



# Platz für alle & alles.



1

- 1 Loungemöbel Dauphin Atelier,  
Mobile Loungemöbel Dauphin Atelier Work Lounge,  
Hocker Dauphin Atelier
- 2 Loungemöbel Dauphin Atelier
- 3 Mobile Worklounge Dauphin Atelier



2



3





1



2





3



1



3

- 1, 3 Loungemöbel profim SoftBox
- 2 Loungemöbel profim Revo
- 4 2-Sitzer profim October



2



4





1



3



4



2



5





1



3





2



4

- 1 Couchtisch Framework
- 2 Couchtisch s600,  
Besucherstuhl Klöber Woom,  
Stehleuchte Ozonos Hailey
- 3 Couchtisch Couchbox
- 4 Loungesessel Klöber Woom

- 1 *Sitzsack SMV Bchair*
- 2 *Regal Box mit Sitzauflage Stay, Kleiderständer profim Seven*
- 3 *Kissen profim CU40*



1





2





3





1

- 1 Prewall50 mit Garderobe, Meeting Point
- 2 Prewall50, Schließfachschrank Box, Regal Box mit Sitzauflage Stay
- 3 Prewall50, Wandgarderobe Dual, individuelle Sitzbanklösung




2



3

# Besprechung





#### LET'S MEET

Von kurz bis lang, herausfordernd bis leicht, mit vielen oder nur zu zweit. In coolem Ambiente reden alle viel lieber. Gut, dass unsere Möbel keine Worte brauchen, um die richtigen Statements zu setzen.

# Platz für alle Themen.



1



2



3



- 1 Kabelklappe
- 2 Besprechungstisch s180, Bully,  
Besucherstuhl Brune Limun
- 3 Untertischkonstruktion s180
- 4 Medienmanagement





1



2

- 1 Rechtecktisch m600, Schiebetürenschränk Box mit Aufsatz Blumenwanne Evergreen, Schiebetürenschränk mit Aufsatzregal Box, Barhocker profim Chic
- 2 Steckdosenanschluss Evoline One, Versteifungstreben aus Stahl





1



- 1 4-Fuß aus Massivholz Eiche
- 2 Rundtisch m600, Drehtürenschränke Box grifflos mit Abdeckplatten, Schiebetürenschränke Box mit Aufsatz Blumenwanne Evergreen, Besucherstuhl profim Fan





2



1









1



4



5



2



3



1



2





- 1 Kabelmanagement Blackbox
- 2 Hubsäule quadratisch, *Flexibler Kabelkanal*, *Drehstuhl profim Ellie Pro*
- 3 Sitz-Steh-Besprechungstisch m170 elektrisch höhenverstellbar, *Barhocker profim Chic*







1

- 1 Stehtisch s600, Bully, Drehtürenschränk mit Aufsatzmodul Framework, Regal Framework, Schließfachschrank Box, Barhocker Dauphin Fiore, Stehleuchte Ozonos Hailey
- 2 Tischplatte mit schwebender Optik durch Schattenfuge
- 3 Fußstütze





2



3





1

3



2



4



5

- 1, 2, 3 *Loungesessel Dauphin Fiore Club*
- 4 *Besucherstuhl Trendoffice to-sync meet mesh*
- 5 *Besucherstuhl Trendoffice to-sync meet comfort*



1



2





3



4



5



1



2



3

- 1, 2, 3 *Loungesessel profim Ellie Pro*
- 4 *Loungesessel profim Fan,*  
*Beistelltisch profim SW40*
- 5 *Loungesessel profim Fan*





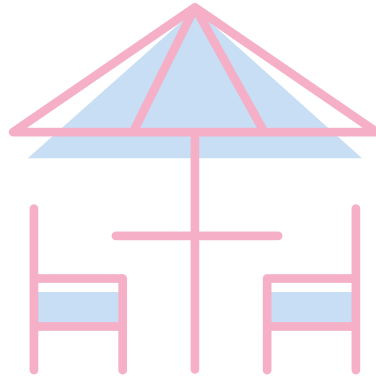
4



5



Outdoor



#### ENJOY THE SUN

Sobald es wärmer wird,  
heißt es für viele: Ab ins Freie!  
Und wir haben die Möbel dazu.  
Bequem, witterungsbeständig  
und vielfältig einsetzbar: als Outdoor-  
möbel für die Gastronomie und  
Hotellerie, für den Freiluft-Workspace  
oder als Garten-Office.

# Ab ins Freie.



1

- 1 *Outdoorsessel und -tisch Dauphin Fiore*
- 2 *Kufengestell Dauphin Fiore*
- 3 *Vierbeiner Dauphin Fiore*









1



2



3



- 1 *Outdoorsessel Resol Bini Lounge, Outdoor Beistelltisch Resol Raff*
- 2 *Outdoorsessel Resol Toledo Aire*
- 3 *Outdoorsessel Resol Woody, Resol Tokyo, Resol Casino*
- 4 *Outdoorsessel Resol Toledo Aire, Outdoor Beistelltisch Resol Barcino*
- 5 *Outdoorsessel Resol Bini Lounge, Outdoor Beistelltisch Resol Raff*



4



5





1



2



3



4

- 1 *Outdoorsessel und Barhocker lapalma Seela*
- 2 *Outdoorsessel lapalma Aria, Tisch lapalma Add T*
- 3 *Outdoorsessel lapalma Seela, Tisch lapalma Auki, Modulare Sitzelemente lapalma Plus*
- 4 *Stehtisch lapalma Fork, Barhocker lapalma Seela*



# Büropl






# Planung


WIE HALI ARBEITET





Mit der Planung nehmen wir's ganz genau. Sie beginnt vor Ort beim Kunden – wo wir uns einen Überblick verschaffen, Rahmenbedingungen abklären und Naturmaße nehmen. Danach erstellen wir ein Konzept, verschiedene 3D-Renderings und präsentieren die zukünftigen Büros und produktiven Arbeitsplätze.

# So individuell wie du selbst.



Wie starte ich am besten? Welche konkreten Maßnahmen kann ich setzen? Beispielsweise schafft das richtige Zonieren der Büroarbeitsflächen mit der passenden Einrichtung eine gute Grundlage, um die Arbeitsweisen dem Thema „New Work“ anzupassen.



1		<b>Work together</b> Collaborations Area CoWorking Kreativ-Räume Erlebnis-Räume
2		<b>Work alone</b> fixer Arbeitsplatz mobiler Arbeitsplatz Konzentrations-Arbeitsplatz Homeoffice
3		<b>Come together</b> Kommunikationszone Bistro/Küche Begegnungszone Outdoor
4		<b>Relax</b> Ruhezone Rückzugsbereich

New Work heißt flexibles, hybrides Arbeiten und dass individuelle Bedürfnisse berücksichtigt werden. Die Einteilung des Büros in unterschiedliche Zonen ist ein zentraler Aspekt davon. Durch verschiedene Zonen für konzentriertes Arbeiten, Teamarbeit, informellen Austausch und Relaxen werden die vielfältigen Arbeitsanforderungen erfüllt. Das ist nicht nur entscheidend für effizientes Arbeiten, sondern vor allem für eine hohe Arbeitszufriedenheit und den Fun at Work.



# Planungskompetenz

Unser Anspruch bei hali ist es deine Bedürfnisse kennenzulernen, damit wir eine individuelle Office-Lösung planen und fertigen können, die perfekt auf dich zugeschnitten ist.

## Planungsablauf:

1.



### Persönliche Beratung vor Ort

Um die perfekte Office-Lösung für dich planen und fertigen zu können, begutachten wir bei einem gemeinsamen Termin die Räumlichkeiten vor Ort und klären deine Wünsche und Fragen ab.

Vor Ort verschaffen wir uns einen groben Überblick, klären die Anzahl der Arbeitsplätze, ob Besuchertische benötigt werden, welche Schrankvarianten sinnvoll sind und wie die Räumlichkeiten optimal genutzt werden können. Wir unterstützen dich gerne dabei, die passende Auswahl zu treffen und nehmen auch gleich Naturmaße. Ganz unverbindlich und kostenlos.

2.



### Konzept- Entwicklung

Ist alles geklärt, beginnen wir mit der Erarbeitung des Konzepts: Außendienst und Innendienst besprechen deine Wünsche und Anforderungen und erstellen einen ersten Einrichtungsvorschlag.

Wenn der Standard von hali nicht ausreicht, um das perfekte Konzept zu entwickeln, planen wir – in Zusammenarbeit mit der Konstruktion – auch Sonderlösungen. Wir haben auch die Arbeitsrichtlinien immer im Blick und beraten dich dazu. Denn wir als hali legen großen Wert darauf, dass in deinem Büro von vorne bis hinten alles stimmt.

3.



## 3D Planung & Präsentation

Auf Grundlage der Grundrissplanung werden 3D-Renderings erstellt, damit du dir sofort ein Bild von deinem zukünftigen Büro machen kannst. Verschiedene Perspektiven zeigen, wie sich unsere Möbel in das eigene Büro integrieren.

Du willst schon vorab durch dein neues Büro gehen? Kein Problem. Mittels VR-Brille kannst du in ausgewählten Schauräumen eine virtuelle Begehung machen und ein Gespür für deine neuen Möbel bekommen.

5.



## Lieferung in 15 Arbeitstagen

Mit unseren Produkten kannst du in kürzester Zeit rechnen. Innerhalb 15 Arbeitstagen sind deine neuen Möbel geliefert und fertig montiert. Egal in welchem Stock und Lieferumfang.

Wir verpacken unsere Möbel grundsätzlich nicht. Nur besonders heikle Oberflächen werden mit umweltgerechter Verpackung geschützt, die wir im Kreislauf führen und somit wieder mit nach Hause ins Werk nehmen.

4.



## Klimafreundliche Produktion in Eferding

Unsere Eigenprodukte werden regional in unserem Werk in Eferding gefertigt. Für unsere Möbel aus Feinspan- und Compactplatten verwenden wir ausschließlich Rohstoffe, die auch mit den Kriterien des strengen österreichischen Umweltzeichens zu vereinbaren sind.

Das Holz für unsere Büromöbel kommt zum größten Teil aus nachhaltig zertifizierten Wäldern. Doch auch das Holz aus nicht speziell zertifizierten Wäldern kommt aus Österreich oder den angrenzenden Nachbarländern.

# Farben &





# Material

YOUR OWN  
STYLE

Dein Office, deine Welt.  
Die verschiedenen Farben und  
Materialien von hali geben  
deinem Büro genau den Look,  
der am besten zu dir passt.  
Ganz nach deinem Geschmack!  
Was die Auswahl unserer Materialien  
betrifft, kommt bei uns nur die  
beste Qualität in Frage.  
Aber das versteht sich von selbst.







## Moodboard

## Element Erde

Die Kombination Blau und Grün hat eine erdende und ausgewogene Wirkung. Blau fördert die Konzentration und Klarheit, während Grün beruhigend wirkt. So lassen sich Leben und Harmonie in den Raum bringen.



# Moodboards



**Moodboard**

## **Element Feuer**

Feuer ist Energie pur. Gelb symbolisiert Kreativität und Energie, während Rot für Leidenschaft und Entschlossenheit steht. Damit bringen wir Schwung in jeden Besprechungsraum. Aber alles in Maßen: Kleine Farbtupfer reichen absolut aus.






## Moodboard

## Element Luft

Raum für Kreativität und neue Ideen – helle und violette Farbtöne lassen uns Luft für freie Gedanken und regen zu Kommunikation und Austausch an. Die Farbkombination eignet sich perfekt, um kreative Prozesse und Teamwork anzukurbeln.


# Materialien

## Melamin Holz



 Natural Oak/Eterno Oak: strukturiert

## Echtholz Furnier



## Compact



### Melamin Holz

Feinspanplatte 19mm/25mm  
P2/E1 chlorid-frei nach EN 312  
beidseitig matt und blendfrei  
melamin-harzbeschichtet

### Echtholz Furnier

Feinspanplatte 19mm/25mm  
P2/E1 chlorid-frei nach EN 312  
beidseitig furniert, farblos lackiert  
Echtholzprodukt  
lebhaftes, natürliches Furnierbild



# Melamin Uni



## Compact

Compactplatte 13mm  
duromere Hochdrucklamine nach EN 438  
beidseitig matt und blendfrei  
melamin-harzbeschichtet

## Melamin Uni

Feinspanplatte 19mm/25mm  
P2/E1 chlorid-frei nach EN 312  
beidseitig matt und blendfrei  
melaminharz-beschichtet

# Nachha



# ntigkeit



Verantwortung zu übernehmen  
ist fun für uns, fun und  
Herausforderung gleichzeitig.  
Denn diese Verantwortung für Soziales,  
Wirtschaftliches und Umweltschutz  
im Bereich der Büromöbel haben  
die CO<sub>2</sub>-Emissionen mehr als halbiert.



# Möbel mit Verantwortung.

47%

weniger Energiebedarf  
je produziertem  
Möbelstück seit 2005\*

56%

weniger  
CO<sub>2</sub> seit 2005\*

70%

unseres Gesamt-  
energiebedarfs kommen  
von erneuerbaren  
Energieträgern\*

Wir bei hali nehmen sie wirklich ernst – unsere Verantwortung für die Umwelt. Also arbeiten wir unermüdlich daran, unseren ökologischen Fußabdruck zu verkleinern. Und zwar mit einer Vielzahl an Maßnahmen:

---

→ dem Einsatz erneuerbarer Energien  
(Strom aus Wasserkraft und eigener  
Photovoltaik-Anlage)

---

→ der Steigerung der Energieeffizienz

---

→ dem hohen Recyclinganteil in  
unseren Spanplatten

---

→ der Verringerung des Verschnitts

---

→ der Schonung von Ressourcen durch unsere  
hochmoderne Produktionsanlage



Der klimaaktiv pakt gilt als Vorreiter des betrieblichen Klimaschutzes. Im Rahmen des Pakts verpflichten wir uns bereits seit 2013, unsere Emissionen noch stärker zu senken.

Neben unseren zertifizierten Erfolgen sind wir besonders stolz, dass hali als einziges Unternehmen der Büromöbelbranche mit dabei ist.



PEFC	Umweltzeichen	Level	SDGs
hali ist PEFC zertifiziert (Programme for the Endorsement of Forest Certification Schemes). Dieses Label steht für Holzwerkstoffe, deren Holz aus nachhaltig und klimafit bewirtschafteten Wäldern stammt.	Alle unsere Möbel tragen das österreichische Umweltzeichen. Weil wir wohl etwa 90 % unserer Zeit in Innenräumen verbringen, achten wir darauf, die Ausstattung dieser Räume möglichst frei von Schadstoffen zu halten.	Das europäische Level Zertifikat ist ein einheitlicher Nachhaltigkeitsstandard für Büromöbel. Das Zertifikat kann in drei unterschiedlichen Level (1, 2, 3) abgeschlossen werden. hali ist mit der höchsten Stufe 3 zertifiziert.	193 Staaten bekennen sich zu den 17 Zielen der UNO für nachhaltige Entwicklung (SDGs). Wir tragen dazu bei, dass diese Schritt für Schritt umgesetzt werden.



[pefc.at](http://pefc.at)



[umweltzeichen.at](http://umweltzeichen.at)



[levelcertified.eu/de](http://levelcertified.eu/de)



[sdgs.un.org](http://sdgs.un.org)

Das is





# St hali

SAY HI! SAY HI! SAY HI!

Wir sind bunt, nehmen das Leben leicht und unsere Arbeit sehr ernst. Wir lieben, was wir tun. Weil wir damit das Leben unserer Kund\*innen farbenfroher machen und gleichzeitig Gutes für unser Klima und unsere Umwelt tun.

# Das sind wir.

Fun at Work – das ist nicht ohne Grund unser Slogan. Wir haben uns das Ziel gesetzt, mit modernen Bürolösungen, die Arbeit der Kund\*innen und auch der Mitarbeiter\*innen so angenehm wie möglich zu gestalten. Für uns ist die Arbeitswelt farbig, abwechslungsreich und inspirierend.



## Wofür stehen wir


Für uns geht es um echte, spürbare Beziehungen zwischen den Menschen. Genau daraus entstehen Ideen und die Lust, miteinander neue Arbeitswelten zu schaffen.

## Wie machen wir das

Indem wir auf Werte setzen. Werte, die wir leben. Qualität, klare Strukturen, Transparenz und offene Kommunikation. Wir gehen wertschätzend und menschlich miteinander um. Wir leben Begeisterung und Vertrauen, sind kreativ und mutig.

## Wo machen wir das

An insgesamt sieben Standorten in fast ganz Österreich und einem Außendienst in Deutschland.





### Was haben wir

Fun at Work nehmen wir ernst. Wir leben ihn in unserem Alltag und kümmern uns um das Wohlbefinden von allen – durch Gesundheitsmaßnahmen, eine staufreie Anreise, tolle Mitarbeitervergünstigungen und viele Möglichkeiten zur Aus- und Weiterbildung. Eine schöne Zukunft entsteht nur mit Leidenschaft. Und Leidenschaft beginnt mit Fun at Work.



# Standorte & Kontakt

**hali Wien, NÖ,  
Burgenland Nord**

Wiedner Hauptstr. 120–124  
1050 Wien  
T +43 05 04815 20  
office.wien@hali.at

**hali Steiermark,  
Burgenland Süd**

Kalvariengürtel 67  
8020 Graz  
T +43 05 04815 70  
office.graz@hali.at

**hali Salzburg**

Himmelreich 1, Point West  
5020 Salzburg  
T +43 05 04815 30  
office.salzburg@hali.at

**hali Vorarlberg**

Millennium Park 1  
6890 Lustenau  
T +43 05 04815 50  
office.lustenau@hali.at

**hali Oberösterreich**

K.-Schachinger-Straße 1  
4070 Eferding  
T +43 05 04815 10  
office.ooe@hali.at

**hali Kärnten, Osttirol**

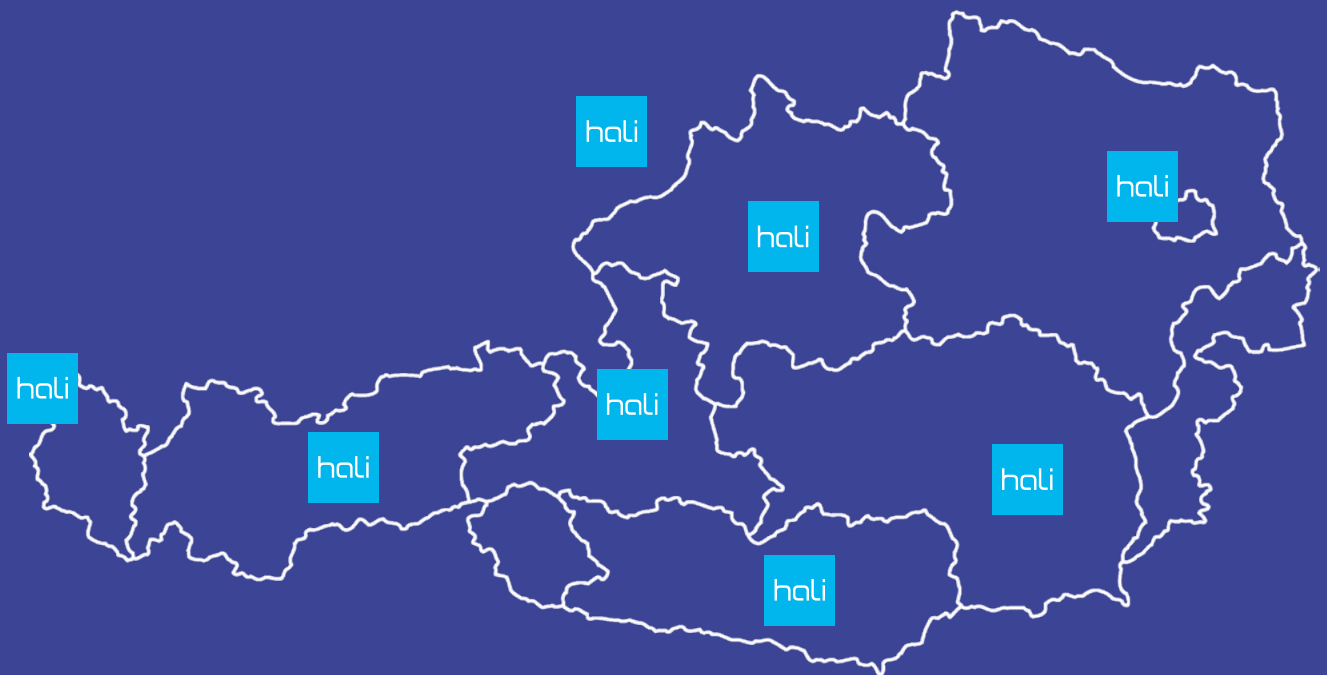
Kohldorferstraße 102,  
Top 3b, 9020 Klagenfurt  
T +43 05 04815 60  
office.klagenfurt@hali.at

**hali Tirol**

Stadlweg 23  
6020 Innsbruck  
T +43 05 04815 40  
office.innsbruck@hali.at

**hali Deutschland**

T +49 173 430 3573  
office.deutschland@hali.at



**Impressum**

hali GmbH  
K.-Schachinger Straße 1, A-4070 Eferding  
Telefon: +43 05 04815 10  
Mail: office@hali.at  
Design: www.zunder.studio

## Abbildungen

---

Seite 18 (Abb. 2), 23 (Abb. 4), 27 (Abb. 4)

Seite 38 (Abb. 1)

Seite 39 (Abb. 3), 40 (Abb. 1/2), 42 (Abb. 1), 43 (Abb. 4)

Seite 70 (Abb. 1)

Seite 71 (Abb. 2), 75 (Abb. 2/4)

Seite 76, 77

Seite 84, 85, 86, 87, 112, 13, 114, 115

Seite 120, 121

Seite 122, 123

© Fotograf Paul Meyer

© Tétris

© Fotograf Paul Meyer

© Sampsa Pärnänen Photography

© Bene GmbH

© AOS Akustik Office Systeme GmbH

© Profim (Flok)

© RESINAS OLOT, S.L. (hereinafter RESOL)

© Bianca Puleo, Jeremias Morandell, Lapalma





