VARIO WORKBOOK

VARIO®

140 JAHRE UNTERNEHMENSGESCHICHTE. KONTINUITÄT, INNOVATION, PERSÖNLICHKEIT!

Im Jahr 1872 gründete Wilhelm Dichmann eine mit Wasserkraft betriebene Sägemühle in Kelkheim im Taunus. Das Fertigungsprogramm unterlag anfangs immer wieder neuen Anpassungen an sich ändernde Marktverhältnisse, doch entwickelte sich schon bald eine hohe Kompetenz für hochwertige Elemente und Hölzer für die Wohnmöbelindustrie. Eine der besonderen Spezialisierungen des Hauses Dichmann bildete früh die Herstellung hochwertiger Furniere aus Eiche, Nussbaum, Buche und anderen Hölzern aus dem In- und Ausland.

Bereits seit 1908 stellt das Unternehmen kontinuierlich Büromöbel her, zuerst am Standort Kelkheim und heute im benachbarten Liederbach. Mit der zukunftsweisenden Entwicklung von Büro- und Organisationsmöbeln wurde das Unternehmen in den 50er Jahren zu einem der führenden und innovativsten Unternehmen der Büromöbelbranche.

Kontinuität in den Werten und Ansprüchen zusammen mit dem Bestreben nach Innovation und immer zu den Besten zu gehören: Dies sind die Pole im Denken und Handeln bei VARIO, die sich nicht widersprechen sondern ergänzen. Heute – und auch schon vor 140 Jahren!

PRODUKTE, MENSCHEN UND WERTE

Dieses WORKBOOK fasst alle unsere Produkte in einem Dokument zusammen, um Anwendungsbereiche und spezifische Vorteile der einzelnen Serien im Vergleich erläutern zu können. Es wendet sich an alle unsere Geschäftspartner und Handelspartner, wie auch deren VARIO-Kunden und Interessenten. Sie alle wollen wir in ihrer Arbeit mit VARIO unterstützen.

Damit sind Produktinformationen der wesentliche Inhalt des WORKBOOKS. Doch hinter allen Produkten stehen die Menschen von VARIO, ihre Werte und ihre Einstellungen. Höchste Qualität, Design und Professionalität sind die Basis unserer Arbeit.

Darüber hinaus sind es „alte" Tugenden, an die wir glauben und die wir weiterhin ernst nehmen. Es geht immer um Menschen, auch und vor allem im Wirtschaftsleben. Das ist unsere feste Überzeugung. Und Menschen haben nur dann Freude am gemeinsamen Arbeiten, wenn sie sich aufeinander verlassen können, wenn Vertrauen besteht und wenn man miteinander spricht. Sich gegenseitig mit Anstand, Respekt, Wahrhaftigkeit und Offenheit zu begegnen, gehört dazu. Die Anforderungen des Alltags sind nicht immer einfach. Gerade deshalb suchen wir immer den offenen und ehrlichen Kontakt mit unseren Geschäftspartnern.

Wir wollen, dass Sie gerne mit uns arbeiten. Erst dann hat unsere Arbeit Sinn und Orientierung.

Wenn Sie mehr von und über uns wissen wollen, freuen wir uns über Ihren Anruf oder Ihre Mail.

Herzlich

Matthias Kurreck

Anton Flechtner

UNSERE ÜBERZEUGUNGEN

PERSÖNLICHKEIT

Die inhabergeführte Struktur sowie die klaren Verantwortlichkeiten im Unternehmen machen uns zu einem verlässlichen Partner. Der direkte Dialog mit unseren Kunden sowie kurze Entscheidungswege sind unser Schlüssel zum Erfolg.

DESIGN

Qualität beginnt mit gutem und durchdachtem Design. Grundlage dafür ist eine gute Zusammenarbeit mit renommierten Designern. Neben einer stimmigen Gesamtkonzeption legen wir Wert auf jedes einzelne Detail.

QUALITÄT

Funktionalität, formaler Minimalismus und Langlebigkeit zeichnen unsere Produkte aus. Der Einsatz von hochwertigen Materialen ist für uns ebenso selbstverständlich wie eine präzise Verarbeitung.

INNOVATION

Unser hauseigenes Engineering garantiert die stetige Entwicklung zukunftsfähiger Möbelkonzepte. Mit Weitsicht und Erfahrung setzen wir kundenindividuelle Anforderungen in überzeugende Lösungen um.

NACHHALTIGKEIT

Soziale und ökologische Verantwortung in Verbindung mit wirtschaftlichem Erfolg bilden die Grundlage unseres Handelns. Diese Verantwortung nehmen wir in allen Bereichen des Unternehmens und für unsere Produkte wahr.

INHALT



1
TISCHSYSTEME 6

1.1 ICON 8
1.2 CHANGE 16
1.3 STAGE 24
1.4 CONCLUSION 32
1.5 LET'S TALK 40
1.6 ZUBEHÖR ÜBERSICHT 50



2
CONTAINERSYSTEME 54

2.1 VERSA S 56
2.2 VERSA P 62
2.3 VERSA H 66

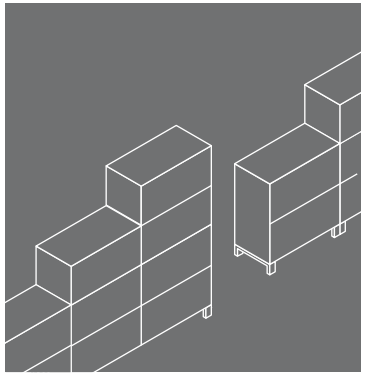

3
SCHRANKSYSTEME 74

3.1 M1 | M1.1 76
3.2 M2 - M5 84
3.3 M6 94
3.4 M7 | M8 100
3.5 M9 110
3.6 M10 116

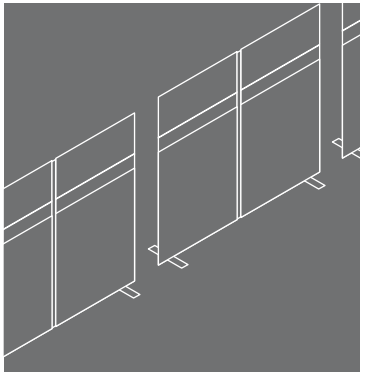

4
WANDSYSTEME 122

4.1 SINIX 124
4.2 S-LINE (S30/S60) 132



5
MATERIALIEN 138

5.1 HOLZ 140
5.2 METALL 142
5.3 STOFF 143
5.4 ÜBERSICHT 144



6
AKUSTISCHE LÖSUNGEN 146



7
UMWELT UND QUALITÄT 150



8
PLANUNG 152



9
REFERENZEN 154

1
TISCHSYSTEME



1.1 ICON

1.2 CHANGE

1.3 STAGE

1.4 CONCLUSION

1.5 LET‘S TALK

1.6 ZUBEHÖR

VARIO bietet eine umfangreiche Palette verschiedenster Tischsysteme. Diese folgen dem Grundsatz der konstruktiven Modularität. Das heißt, die einzelnen Komponenten der jeweiligen Systeme können ergänzt bzw. getauscht werden und garantieren den Produkten ein höchstes Maß an Sicherheit, Wirtschaftlichkeit und Nachhaltigkeit.

Der Designanspruch von VARIO basiert auf klaren geometrischen Prinzipien. Weniger ist mehr und meistens sogar effektiver. Unterschiedlichste Ausführungen und hochwertige Materialien runden die Systeme ab und lassen sich somit in jede Architektur einbinden.

1.1
ICON

GESCHICHTE

reddot design award
winner 2004

VARIO ICON ist ein klassisches Vierfuß-Tischprogramm, das in seiner formalen Gestalt auf klaren geometrischen Prinzipien beruht. Hochwertige Accessoires, eine schwebende Arbeitsfläche und eine stark an architektonischen Prinzipien orientierte Gestaltung ergeben ein unaufdringliches, aber überzeugendes Bild.

Mit ICON lassen sich Doppelarbeitsplätze, großzügige Gruppenarbeitsplätze bis hin zu Konferenzanlagen verwirklichen. Ebenfalls im Programm sind höhenverstellbare Sitz-Steh-Tische und Steharbeitsplätze.

2004 wurde ICON wegen seiner hervorragenden Gestaltungsqualität mit dem reddot design award ausgezeichnet.

Design: Prof. Klaus Michel (2003).

ICON besticht durch seine eindeutige architektonische Sprache und durch zeitloses Design.

1.1 ICON

FAKTEN

BESONDERE MERKMALE

ICON – das Original.

2003 entwickelte Prof. Klaus Michel ICON gemeinsam mit VARIO. Die schwebende Tischplatte und eine klare Linienführung sind charakteristisch für dieses Produkt.

TISCHPLATTE

+ **Plattenstärke:** 12 mm Vollkernplatte, Kante schwarz. 13 und 25 mm Spanträgerplatte mit PP-Kante frei wählbar.
+ **Oberflächen:** Uni, Dekor, Furnier und Linoleum.
+ **Größen:** Plattentiefe von 620 - 1600 mm. Plattenbreite von 800 - 2400 mm. Freiformplatten in unterschiedlichsten Ausführungen.
+ **Funktion:** Als feste Platte oder als Schiebeplatte.

VIERFUSS-TISCHGESTELL

+ **Basis:** Zwei durchgehende Seitengestelle in Verbindung mit Quertraversen.
+ **Seitengestell:** In Rechteckform 70/30 mm auf Gehrung gefaltet und fugenlos verschweißt. Höhenfix 720 mm mit mit Stellgleitern zum Bodenausgleich. Stufenlose Höheneinstellung von 650 - 850 mm. Optional mit starrer Doppelrolle. Bei der stufenlosen Höheneinstellung ist der Maßversatz zwischen Seitengestell aus Stahl und Tauchrohr minimal. Eingeschweißte Verbindungszapfen als formschlüssige Verbindung zur Tischtraverse garantieren ein höchstes Maß an Stabilität.
+ **Oberflächen:** In unterschiedlichen Farben gepulvert oder hochglanz-verchromt.
+ **Traverse:** Seitengestell und Stahltraverse bilden eine in sich konstruktiv stabile Einheit. Diese ist Träger der Tischplatte und aller Anbauteile. Zusätzlich Multifunktionstraverse zur Aufnahme von Organisationselementen, wie z. B. Sichtblenden.
+ **Zukunftssicher:** Einzelarbeitsplätze mit Seitengestellen können nachträglich zum Sitz-Steh-Tisch umgebaut werden.

SITZ-STEH-TISCH

Elektromotorisch höhenverstellbar von 650 - 1350 mm im passenden Design als C-Fuß-Ausführung.

ELEKTRIFIZIERUNG

+ **Kabelführung horizontal:** Durchgehende abklappbare Kabelwanne, 180° drehbar. Alternativ Kabelklipse.
+ **Kabelführung vertikal:** Mit Magnetband angebrachter vertikaler Kabelkanal oder Kabelkette.
+ **Kabelauslass:** Kabelauslassdosen in unterschiedlichen Materialien und Formen, Kabelklappe und Rücksprung in der Hinterkante der Tischplatte.

ZUBEHÖR

+ siehe Übersicht Kapitel 1.6

1 Geräteaufstellplatte
2 CPU-Halter Standard
3 CPU-Halter ECO 2, beidseitig anbaubar
4 Abklappbare Kabelwanne
5 Vertikaler Kabelkanal
6 Funktionsstarke Kabelklipse
7 Transluzente Beinraumblende an Multifunktionstraverse
8 Sichtblende an Multifunktionstraverse
9 Höheneinstellbares Gestell
10 Höhenfixes Gestell
11 Höheneinstellbare Rolle
12 elektromotorischer Sitz-Steh-Tisch
13 a Kabelauslassdose Standard
13 b Kabelauslassdose für Sichtblende

1.1
ICON

VIELFALT

1 Einzelarbeitsplatz
2 Workbench
3 Gruppenarbeitsplatz
4 Konferenz
5 Stehtisch
6 Stehpult
7 Bank und Hocker mit Sitzauflage
8 Exklusiver Arbeitsplatz

1

2

3

4

5

6

7

8

1.1
ICON

WARUM

+ Ausgezeichnetes und zeitloses Design
+ Vielseitig einsetzbar
+ Modulare und intelligente Konstruktion
+ Wettbewerbsfähig durch attraktive Preise
+ Langlebig durch hochwertige Verarbeitung

1.2
CHANGE

GESCHICHTE

reddot design award
winner 2014

VARIO CHANGE ist ein moderner Sitz-Steh-Tisch, bei dem Gestaltung, Material und Konstruktion herkömmlicher höhenverstellbarer Gestelle neu gedacht wurde. Entstanden ist ein modernes Tischsystem, das höchste Ansprüche an Ergonomie, Funktionalität und zeitloses Design erfüllt.

Das Tischsystem bildet damit den Auftakt zu einer neuen Generation von Sitz-Steh-Tischen – als Gegenentwurf zu den derzeit üblichen, stark vereinheitlichten Tischsystemen stellt es ein Produkt mit Persönlichkeit und Eigenständigkeit dar.

Lineare Verkettungen und Winkel-Anbautische sind ebenso Bestandteil des Gesamtsystems wie Freiformtische, Meetingtische und Konferenzanlagen.

VARIO CHANGE erhielt dank seiner hervorragenden Gestaltungsqualität den renommierten Red Dot Design Award 2014.

Design: Gerhard Bernhold und Uwe Sommerlade

Mit Persönlichkeit und Eigenständigkeit hebt sich VARIO CHANGE von den üblichen Sitz-Steh-Tischsystemen ab.

1.2 CHANGE

FAKTEN

BESONDERE MERKMALE

Kufe und Außensäule wirken wie aus einem Guss. Die Flächen sind leicht gewölbt und verleihen dem Volumen Eleganz und Spannung.

TISCHPLATTE

+ Plattenstärke: 12 mm Vollkernplatte, Kante schwarz.
  13, 19 und 25 mm Spanträgerplatte mit PP-Kante frei wählbar.
+ Oberflächen: Uni, Dekor, Furnier und Linoleum.
+ Größen: Plattentiefe von 600 - 1000 mm.
  Plattenbreite von 800 - 2200 mm.
  Eckig: 90° oder gerundet Radius 40 mm.
  Freiformplatten in unterschiedlichsten Ausführungen.
+ Funktion: Als feste Platte oder als Schiebeplatte mit patentiertem Öffnungsmechanismus.
+ Winkelanhänger: Plattentiefe 600 mm
  Plattenbreite: 800 - 1600 mm
+ Linearverkettung: wie Arbeitstische

GESTELLE

+ wahlweise als C-Fuß und T-Fuß
+ Rastereinstellung: 650 - 890 mm; elektromotorisch verstellbarer Sitz-Steh-Tisch: 650 - 1300 mm
+ Aluminiumkufe und Aluminium-Außensäule optisch ineinander übergehend; beide Bauteile leicht gewölbt
+ Innensäulen aus Stahl-Rundrohr, optional farblich abgesetzt
+ oberer Abschluss als Formteil in Farbe der Kufe, Nutzung für Anbauelemente und Verkettungen
+ Modularer Rahmen mit einer Mitteltraverse: Plattenträger und Traverse werden zu einem konstruktiv formschlüssigen Rahmen verschraubt. Einzelne Bauteile können nachträglich getauscht werden.
+ Umbau von Raster-Tisch zu Sitz-Steh-Tisch möglich.

ELEKTRIFIZIERUNG

+ Kabelauslass: Kabelauslassdosen in unterschiedlichen Materialien und Formen, Kabelklappe (ab Tischbreite 1600 mm) und Rücksprung in der Hinterkante der Tischplatte (ab Tischbreite 1200 mm).
+ Kabelführung horizontal: Beidseitig abklappbare Kabelwanne.
+ Kabelführung vertikal: vertikaler Kabelkanal und Kabelkette.

ZUBEHÖR

+ Sichtblenden und Beiraumblenden, Montage über Aluminium-Montageadapter an den Plattenträgern
+ CPU-Halter, beidseitig montierbar
+ Druckertablar
+ innenliegende Funktionsnut in der Außensäule
+ weiteres Zubehör: siehe Übersicht Kapitel 1.6

SICHERHEIT/ERGONOMIE

+ Die elektromotorischen Antriebe sind serienmäßig mit einem Sensor zum Kollisionsschutz ausgerüstet.
+ Unterschiedliche Abstandshalter-Sets garantieren die Einhaltung der Mindestabstände bei allen Konfigurationsmöglichkeiten. Die Montage ist unauffällig und werkzeuglos.
+ Die Varianten der Höheneinstellung erfüllen die neue DIN EN 527-1 (2011), Typ A: Sitz-Steh, Typ B: Rastereinstellung.

TECHNIK

+ Alle Komponenten sind in Deutschland gefertigte Qualitätsprodukte mit Funktionsprüfung vor Auslieferung.
+ Der Stromverbrauch im Stand-by-Modus ist minimal, ≤ 0,3 Watt.
+ Die Hubhöhe ist auf Kundenwunsch individuell einstellbar.

1 CPU-Halter, beidseitig montierbar
2 Geräteplatte
3 Höhensteuerung mit Memoryfunktion
4 Höhensteuerung Standard
5 Oberer Säulenabschluss, Nutzung für Anbauelemente und Verkettungen
6 Vertikaler Kabelkanal mit Kabelkette an Kabelwanne
7 Befestigung der Sichtblende über Aluminium-Montageadapter am Plattenträger
8 Patentierte Schiebeplatten-Öffnung

1.2
CHANGE

VIELFALT

1 Einzelarbeitsplatz mit T-Fuß
2 Gruppenarbeitsplatz mit C-Fuß
3 Konferenztisch mit linearer Verkettung
4 Einzelarbeitsplätze mit C-Fuß

3

4

1.2 CHANGE

WARUM

+ Eigenständigkeit unter den Sitz-Steh-Tischen
+ Gestaltung statt sichtbarer Technik
+ Leicht durch Verwendung von Aluminium
+ hohe Funktionalität bis ins Detail
+ vielseitige Anbau- und Verkettungsmöglichkeiten

1.3 STAGE

GESCHICHTE

VARIO STAGE ist ein klassisches C-Fuß-Programm, das alle wichtigen Varianten der Tischhöheneinstellungen – von Rastereinstellung bis hin zur elektromotorischen Verstellung umfasst.

STAGE wurde 2011 gemeinsam mit Prof. Klaus Michel entwickelt und hat sich bis heute zum wichtigsten Produkt im Bereich der Sitz-Steh-Tische entwickelt.

Eine Höhenverstellung von 650 - 1300 mm, größtmögliche Beinfreiheit bei maximaler Stabilität und höchste Qualität des Produktes und seiner Bauteile waren die Maxime bei der Entwicklung dieses Programms.

Klare geometrische Formen in Kombination mit einer sehr flachen Kufe sind die gestalterisch prägenden Elemente von STAGE ebenso wie Nachhaltigkeit in Funktion, Material und Design.

STAGE überzeugt durch klaren Auftritt
und ein hohes Maß an Funktionalität.

1.3 STAGE

FAKTEN

TISCHPLATTE

+ **Plattenstärke:** 12 mm Vollkernplatte, Kante schwarz. 13, 19 und 25 mm Spanträgerplatte mit PP-Kante frei wählbar.
+ **Oberflächen:** Uni, Dekor, Furnier und Linoleum.
+ **Größen:** Plattentiefe von 800 - 1000 mm. Plattenbreite von 800 - 2200 mm.
+ **Funktion:** Als feste Platte oder als Schiebeplatte.

C-FUSS-GESTELL

+ **Basis:** C-Fuß mit unterschiedlichen Säulenvarianten in Verbindung mit einem modularen Rahmen.
+ **C-Fuß:** Säule in Rechteckform 100/60 mm mit flacher, eigenständiger Kufe verschraubt. Höhenfix 720 mm mit Stellgleiter zum Bodenausgleich.
  Mechanische Einstellung per Klemmschraube, Rastereinstellung und Kurbelverstellung von 650 - 850 mm.
  Elektromotorisch höhenverstellbar von 650 - 1300 mm mit Bottom-Up-Säule oder Upside-Down-Säule.
  Alle Verbindungen sind verschraubt, dadurch lassen sich die unterschiedlichen Säulen gegeneinander austauschen.
+ **Oberflächen:** In unterschiedlichen Farben gepulvert.
+ **Modularer Rahmen:** Plattenträger und Traversen werden zu einem konstruktiv formschlüssigen Rahmen verschraubt.
  Die hintere Traverse mit dem Multifunktionsraster dient zur Aufnahme von Montageadaptern, an die z.B. Sicht- und Beinraumblenden sowie Kabelwannen befestigt werden können.

ELEKTRIFIZIERUNG

+ **Kabelauslass:** Kabelauslassdosen in unterschiedlichen Materialien und Formen, Kabelklappe und Rücksprung in der Hinterkante der Tischplatte.
+ **Kabelführung horizontal:** Beidseitig abklappbare Kabelwanne.
+ **Kabelführung vertikal:** Mit Magnetband angebrachter vertikaler Kabelkanal oder Kabelkette.

ZUBEHÖR

+ siehe Übersicht Kapitel 1.6

SICHERHEIT/ERGONOMIE

+ Die elektromotorischen Antriebe sind serienmäßig mit einem Überlastungsschutz ausgerüstet. Zusätzlich kann ein piezo-kristalliner Sensor zum Kollisionsschutz verbaut werden.
+ Unterschiedliche Abstandshalter-Sets garantieren die Einhaltung der Mindestabstände zwischen Tisch und Beimöbeln bei allen Konfigurationsmöglichkeiten.
  Die Montage ist unauffällig und völlig werkzeuglos.
+ Die Varianten der Höheneinstellung erfüllen die neue DIN EN 527-1 (2011), Typ A: SST, Kurbelverstellung;
  Typ B: mechanische Einstellung und Rastereinstellung;
  Typ C: höhenfix.

TECHNIK

+ Alle Komponenten sind in Deutschland gefertigte Qualitätsprodukte mit Funktionsprüfung vor Auslieferung.
+ Der Stromverbrauch im Stand-by-Modus ist minimal, ≤ 0,3 Watt.
+ Die Hubhöhe ist auf Kundenwunsch individuell begrenzbar.

BESONDERE MERKMALE

Dank des Baukastensystems lassen sich alle Höhenverstellungen mit ihren unterschiedlichen Säulen gegeneinander austauschen. Eine Umrüstung beispielsweise zum elektromotorischen Tisch ist damit auch noch nachträglich möglich.

1 Höhenfix 720 mm
2 Einfach-teleskopierbar mechanisch, durch Raster oder Kurbel 650 - 850 mm
3 Zweifach-teleskopierbar Sitz-Steh Bottom-Up 650 - 1300 mm
4 Zweifach-teleskopierbar Sitz-Steh Upside-Down 650 - 130 mm
5 Schiebeplatte mit Arretierung
6 Beispiel Abstandhalter

7 Kabelklappe mit Bürste
8 Memory-Steuerung
9 Beinraumblende
10 Sichtblende in Kabelauslassdose
11 Vertikaler Kabelkanal mit Kabelkette
12 Beidseitig abklappbarer Kabelkanal
13 CPU-Halter, beidseitig verwendbar
14 Druckertablar

1.3
STAGE

VIELFALT

1 Einzelarbeitsplatz mit Vollausstattung
2 Doppelarbeitsplatz mit Abstandhalter
3 Gruppenarbeitsplatz mit Apothekerschrank
4 Exklusiver Arbeitsplatz

2

3

4

1.3 STAGE

WARUM

+ Hohe Effizienz durch Baukastensystem
+ nachträglicher Umbau zu Sitz-Steh-Tisch möglich
+ Hohes Maß an Sicherheit
+ Kombinierbar mit allen VARIO-Programmen
+ Erfüllt höchste Ergonomietypen nach DIN EN 527-1 (2011)

1.4 CONCLUSION

GESCHICHTE

reddot design award
best of the best 2012

German Design Award
WINNER 2013

interior innovation award 2012
Winner

Die Grundidee zu **VARIO CONCLUSION** ist die konsequente Verbindung von Wandsystem und Tischprogramm in einer sehr klaren Formensprache. Gerade in großen und weiten Flächen kommen die raumbildenden Fähigkeiten von CONCLUSION ins Spiel. Ausgestattet mit akustisch wirksamen Paneelen oder Wänden bietet CONCLUSION Rückzugsmöglichkeiten, schafft Konzentration und Ruhe.

In gleicher Weise wie dem Nutzer Schutz vor ungewollten Einblicken gewährleistet wird, bietet CONCLUSION nach außen ein geschlossenes Bild. Unschöne Kabelstränge, zwischengelagerte Materialien oder persönliche Gegenstände verschwinden hinter großzügigen und klaren Flächen. Somit behält der Raum seine ruhige Erscheinung. Ein hohes Maß an Privatsphäre ist somit trotz offener Strukturen gegeben.

CONCLUSION wurde gleich dreifach durch renommierte Designpreise ausgezeichnet.

Design: Prof. Klaus Michel (2011).

CONCLUSION integriert Tisch und Wand in einem System und eröffnet damit völlig neue Möglichkeiten im Großraum.

1.4 CONCLUSION

FAKTEN

ALLGEMEINER AUFBAU

Die umschließenden Wandelemente und die innenliegenden Tischelemente bilden eine fest verbundene Einheit. Die Gesamtbreite setzt sich aus den 50 mm starken Seitenwänden und der Breite der Tischelemente zusammen. Die Gesamttiefe setzt sich aus der Tiefe der Tischelemente und der Stärke der evtl. eingesetzten 50 mm Rückwand zusammen.

TISCHPLATTE

+ **Plattenstärke:** 12 mm Vollkernplatte, Kante schwarz
  13 mm Spanträgerplatte mit PP-Kante frei wählbar.
+ **Oberflächen:** Uni, Dekor und Furnier.
+ **Größen:** Plattentiefe von 800 und 900 mm.
  Plattenbreite 1500, 1600, 1700, 1900, 2100 und 2300 mm
  (bei elektromotorischer Höhenverstellung um jeweils 50 mm kleiner).
+ **Funktion:** Integrierte Schiebeplatte mit 8 mm Kabelfuge.

RAHMEN-UNTERKONSTRUKTION

+ **Rahmen:** Traversenkonstruktion mit großvolumigem, fest installiertem Kabelkanal.
+ **Winkeladapter:** Montageeinstellung 680 - 760 mm.
+ **Säule:** Kurbelverstellung 650 - 850 mm, elektromotorische SST-Verstellung 650 - 1300 mm.

WANDELEMENTE

+ **Wandstärke:** 50 mm Rahmenplatte mit PP-Kante.
+ 20 mm Raum für Kabelführung unterhalb der Wand.

SEITENWÄNDE

+ **Größen:** Tiefen 800, 900, 1600 und 1800 mm (ohne Rückwand), 850, 950, 1650 und 1850 mm (mit Rückwand).
  Höhen 740, 850, 1150 oder 1300 mm inkl. Stellfuß und Bürste.
+ **Oberflächen:** Uni, Dekor und Furnier.

RÜCKWÄNDE

+ **Größen:** Breiten 1500, 1600, 1700, 1900, 2100 und 2300 mm
  Höhen 740, 850, 1150 oder 1300 mm.
+ **Oberflächen:** Uni, Dekor und Furnier.

AUFSATZELEMENTE

+ **Größen für Seitenwände:** Tiefen 800, 900, 1600 und 1800 mm (ohne Rückwand), 850, 950, 1650 und 1850 mm (mit Rückwand).
  Höhen 300, 410, 450 oder 560 mm.
+ **Größen für Rückwände:** Breiten 1500, 1600, 1700, 1900, 2100 und 2300 mm. Höhen 300, 410, 450 und 560 mm.
+ **Oberflächen:** Uni, Dekor, Furnier; akustisch wirksam, optional Stoff

ELEKTRIFIZIERUNG

+ **Kabelführung horizontal (Tischplatte):** Durchgehende Kabelwanne als fester Bestandteil der Unterkonstruktion.
+ **Kabelführung horizontal (Rückwand):** Durchgehender Kabelkanal 100/100 mm aufgesetzt auf Rückwand.
+ **Kabelführung vertikal:** Magnetisch angebrachter Kabelkanal oder in Säule integriert mit Kabelkette.
+ **Kabelauslass:** Durchgehende 8 mm breite Kabelfuge.
+ **Seiten- und Rückwände:** Kabeldurchlassdosen in schwarz oder silber.

1 Wandaufsatz Melamin
2 Wandaufsatz akustisch wirksam
3 Wandaufsatz stoffbezogen
4 Organisationselemente
5 Tischplatte Montageeinstellung
6 Höhenverstellung durch Kurbel
7 Höhenverstellung elektromotorisch
8 Bodenseitiger Bürsten-Abschluss
9 Schiebeplatte mit Kabelfuge
10 Thekenaufsatz
11 Integration von Arbeitsplatzleuchte
12 Vertikaler Kabelkanal
13 Sitz-Steh-Tisch, Rückwandkabelkanal
14 vertikale Kabelführung mit integrierter Kabelkette
12 CPU-Halter

1.4 CONCLUSION

VIELFALT

BESONDERE MERKMALE

Die Höhe der Wandelemente bestimmt den Grad der Abschirmung des einzelnen Arbeitsplatzes. Neben der visuellen Trennung verbessern optionale akustisch-wirksame Oberflächen der Wandaufsätze die Ruhe und Konzentrationsfähigkeit.

1 Einzelarbeitsplatz
2 Doppelarbeitsplatz vis à vis
3 Mittelzone mit Garderobe , Lounge und Umhausung
4 Mehrfacharbeitsplatz linear
5 Empfangstheke, Wandhöhe 1050 mm
6 Lounge mit Stoff-Aufsatzwänden
7 Lounge ohne Aufsatzwände
8 Stehtisch

1

2

3

4

5

6

7

8

1.4 CONCLUSION

WARUM

+ Einzigartiges Tisch-Wand-System
+ Klare Strukturierung von Räumen
+ Ganzheitliches Einrichtungskonzept für unterschiedliche Bürozonen
+ Ausgezeichnetes Design
+ Integration von Licht und Technik

1.5
LET‘S TALK

GESCHICHTE

VARIO LET‘S TALK fasst unterschiedliche Lösungen für die Bereiche Besprechung und Konferenz zusammen.

Der runde Zentralfuß ist die Basis von **VARIO LET‘S TALK ROUND.** Die runden und ovalen Tischformen bei LET‘S TALK ROUND sind das Resultat umfangreicher Testanordnungen zu verschiedenen Besprechungssituationen. Unterschiedliche Materialausführungen, Höhenvarianten und Bodengruppen ergänzen einen modernen, visuell zurückhaltenden und kommunikativen Besprechungstisch.

VARIO LET‘S TALK F45 ist ein klassisches Konferenzprogramm, das auf einem Vierfuß-Tischsystem mit einem schlanken Rundrohrdurchmesser aufbaut. Mit LET‘S TALK F45 lassen sich frei kombinierbare Einzeltische oder fest installierte Konferenzanlagen realisieren.

VARIO LET‘S TALK FLIP – ist das mobile Tischprogramm für Ad-Hoc-Konferenzen oder Seminare. Die schwenkbare Tischplatte lässt sich einfach bedienen. Durch die hochwertigen Rollen ist der Tisch mobil und lässt sich spielend bewegen.

VARIO LET'S TALK – ein universell einsetzbares System für Konferenz und Besprechung.

1.5
LET'S TALK
ROUND

BESONDERE MERKMALE

Hochwertige Materialien und Oberflächen sorgen für einen repräsentativen Auftritt.

1 Zentralfuß mit runder Bodenplatte als Sitz-Steh-Tisch
2 Fußkreuz mit Rollen als Sitz-Steh-Tisch
3 Meetingtisch Bootsform
4 Meetingtisch Rund
5 Meetingtisch Quadrat

1

2

TISCHPLATTE

+ **Plattenstärke:** 12 mm Vollkernplatte, Kante schwarz.
  13, 19 und 25 mm Spanträgerplatte mit PP-Kante frei wählbar.
+ **Oberflächen:** Uni, Dekor, Furnier und Linoleum.
+ **Größen und Formen:**
  Rund Ø 800 mm, 900, 1000, 1200 und 1400 mm.
  Quadrat 800/800 mm, 1400/1400 mm mit abgerundeten Ecken R50 mm.
  Bootsform 1800/998 mm, 2000/998 mm, 2200/998 mm, 2400/998 mm.
  Ellipse 1800/1000 mm, 2000/1100 mm, 2200/1200 mm.

ELEKTRIFIZIERUNG

+ Medienboxen und in die Tischplatte eingefräste Strom- und Datendose.

ZENTRALFUSS

+ **Basis:** Rundrohrsäule auf Bodenplatte oder Fußkreuz.
+ **Rundrohr:** Stahl Ø 90 mm, höhenfix 720 mm und 1120 mm (bis Ø 900 mm).
  Sitz-Steh-Version mit Gasdruckfeder von 720 - 1160 mm (bis Ø 1200 mm).
+ **Fußkreuz:** 5-Fuß-Ausleger mit feststellbaren Rollen.
+ **Oberfläche:** In unterschiedlichen Farben gepulvert.
+ **Bodenplatte:** Quadrat 700/700 mm mit abgerundeten Ecken R50 mm.
  Rund Ø 760 mm oder Ø 840 mm (bei Tischplatte 1200 und 1400 mm).
+ **Oberfläche:** Edelstahl gebürstet.

ZUBEHÖR

+ siehe Übersicht Kapitel 1.6

3

4

5

1.5
LET'S TALK
F45

1 Meetingtisch in Trapezform
2 Zwei Tische mit zwischenliegender Verbinderplatte
3 Konferenzanlage
4 Meetingtisch Tonnenform

BESONDERE MERKMALE

Vierfuß-Tischsystem mit schlankem Rundrohrdurchmesser. Als Einzeltisch oder als Konferenzanlage einsetzbar.

TISCHPLATTE UND ANBAUPLATTE

+ **Plattenstärke:** 19 mm Spanträgerplatte mit PP-Kante frei wählbar.
+ **Oberflächen:** Uni, Dekor, Furnier und Linoleum.
+ **Größen:** Plattentiefe von 700 - 1400 mm.
  Plattenbreite von 700 - 2400 mm.

VIERFUSS-TISCHSYSTEM

+ **Basis:** Schlanker Rundrohrfuß in Verbindung mit einem Unterbaurahmen.
+ **Rundrohrfuß:** Stahl Ø 45 mm, höhenfix 720 mm.
+ **Oberfläche:** Verchromt oder gepulvert.
+ **Verkettung:** Verbindungsplatten werden mittels Verbindungslaschen verkettet.

ZUBEHÖR

+ siehe Übersicht Kapitel 1.6

2

3

4

1.5
LET‘S TALK
FLIP

1 Gestellvariante Economy
2 Gestellvariante Classic und Conference
3 Klappmechanismus
4 Ausführung Classic mit Linoleum-Tischplatte

TISCHPLATTE

+ **Plattenstärke:** 25 mm Spanträgerplatte mit PP-Kante frei wählbar.
+ **Oberflächen:** Uni, Dekor, Furnier und Linoleum.
+ **Größen Economy:**
  1400/700 mm, 1600/800 mm, 1800/800 mm.
+ **Größen Classic:**
  1400/700 mm, 1600/800 mm, 1800/800 mm.
+ **Größen Conference:**
  2000/950, 2200/950, 2400/950 mm in Tonnenform.

KLAPPGESTELL

+ **Basis:** Säulengestell mit Traverse auf einem Fußausleger mit Rollen.
+ **Oberflächen Economy:** Säule, Traverse und Fußausleger in weißaluminium gepulvert.
+ **Oberflächen Classic/Conference:** Säule und Rahmen in schwarz gepulvert, Fußausleger Aluminium hochglanzpoliert.

1.5
LET‘S TALK

WARUM

+ Vielfältige Lösungen für Konferenz und Besprechung
+ Repräsentativer Auftritt
+ Hochwertige Materialien
+ Multifunktionale Besprechungstische
+ Flexible Integration von Medienanschlüssen

1.6 ZUBEHÖR

KABELDURCHLASS

1 Kabelauslassdose Standard

2 Kabelauslassdose für Sichtblende

3 Kabeldurchlassdose Edelstahl

4 Rücksprung an Hinterkante Tischplatte

5 Kabelklappe flächenbündig in Tischplattenoberfäche

6 Kabelklappe flächenbündig in Tischplattenoberfäche

7 Tischklappe CONI COVER

8 Steckdosenbox TOP FRAME

9+10 Steckdosenbox AXIAL COMFORT

11+12 Steckdosenbox TURN COMFORT



1.6 ZUBEHÖR

ELEKTRIFIZIERUNG

1 Auftisch-Steckdosenbox GLOBAL
2 Auftisch-Steckdosenbox DESK 1
3 Auftisch-Steckdosenbox DESK 2
4 VDE-Systemsteckdose Standard GST18
5 Einbaubox POINT
6 Einbaubox TWIST
7 Einbaubox POWER FRAME
8 Einbaubox POWER FRAME COVER
9 Einbaubox LINE

1.6
ZUBEHÖR

BILDSCHIRMARME

1 Bildschirmarm FLO

2 Bildschirmarm FLO DUAL

3a+b Bildschirmarm WISHBONE DUAL BAR

4 Bildschirmarm FLO SHORT an SINIX

1.6 ZUBEHÖR

ORGANSATION

1 Laptophalter SLIM DOCK mit Materialauszug

2 Utensilienschubladen breit/schmal

3 Stehleuchte ATARO

4 Tischaufbauleuchte ATARO

5 Arbeitsplatzleuchte TOLOMEO

1.6 ZUBEHÖR

BELEUCHTUNG

2
CONTAINERSYSTEME



2.1
VERSA S

2.2
VERSA P

2.3
VERSA H

VARIO VERSA – der persönliche Stauraum am Arbeitsplatz. Die umfangreiche Container-Familie deckt alle Facetten der individuellen Organisation am Arbeitsplatz ab.

Roll- und Standcontainer der Serie VERSA S sind optimal auf die Tischsysteme abgestimmt und sichern eine geordnete Ablage unterschiedlichster Dokumente und Arbeitsutensilien. Eine große Auswahl von Materialien und Griffvarianten geben dem System eine persönliche Note.

Um Räume zu strukturieren und somit die Diskretion am Arbeitsplatz zu verbessern, ist der Apothekerschrank VERSA P von VARIO die perfekte Lösung und ist eines der umfangreichsten Systeme am Markt mit absolutem Mehrwert.

Eine große Auswahl von Caddies mit individuell gestaltbaren Frontvarianten steht mit VERSA H zur Verfügung. Ob CateringCaddy, BüroCaddy oder MiniCaddy mit Sitzauflage, VERSA H wird jedem Anforderungsprofil gerecht.

Gut gestaltete Organisation ist alles – das zeichnet VERSA aus.

2.1
VERSA S

GESCHICHTE

VARIO VERSA S ist eine Familie aus Roll- und Standcontainern. Alle Container harmonieren mit den VARIO Tischsystemen in Höhe, Oberfläche und gestalterischer Ausprägung. VERSA S ermöglicht durch vier unterschiedliche Höhen und Tiefen, zwei unterschiedliche Breiten und sechs unterschiedliche Griffvarianten zahlreiche Kombinationen, die unterschiedlichsten Ansprüchen gerecht werden.

Von dezent-zurückhaltend-funktional bis edel-repräsentativ-wertvoll. Bei VERSA S ist alles möglich.

VERSA S – klares Design passend zu allen Tischprogrammen.

2.1
VERSA S

FAKTEN

ROLL- UND STANDCONTAINER

STANDCONTAINER (TISCHHOCH)
12 HÖHENEINHEITEN*

+ **Tiefen:**
  Gehäuse 600 mm/Oberboden 600 oder 620 mm.
  Gehäuse 800 mm/Oberboden 800, 900 oder 1000 mm.
  Gehäuse 900 mm/Oberboden 900 mm.
  Gehäuse 1000 mm/Oberboden 1000 mm.
+ **Breiten:**
  Normalcontainer 443 mm,
  Privatcontainer 343 mm.
+ **Höhe ohne Oberboden**
  702 mm

ROLLCONTAINER
7, 8 ODER 9 HÖHENEINHEITEN*

+ **Tiefen:**
  Gehäuse 600 mm/Oberboden 600 mm.
  Gehäuse 800 mm/Oberboden 800 mm.
+ **Breiten:**
  Normalcontainer 443 mm,
  Privatcontainer 343 mm.
+ **Höhen ohne Oberboden:**
  449 mm (7 HE), 499 mm (8 HE), 549 mm (9 HE)

MATERIALSTÄRKEN

+ **Oberboden:** 12 mm Vollkernplatte, Kante schwarz. 13, 19 und 25 mm Spanträgerplatte mit PP-Kante frei wählbar.
+ **Seiten:** 19 mm Spanträgerplatte mit PP-Kante.
+ **Rückwand:** 16 mm Spanträgerplatte mit PP-Kante.
+ **Vorderstücke:** 12 mm Vollkernplatte, Kante schwarz oder 19 mm Spanträgerplatte mit PP-Kante.
+ **Oberflächen:** Uni, Dekor und Furnier.

AUSZÜGE UND KONSTRUKTION

+ **Materialauszug:** Mit herausnehmbarer Materialschale, mit Soft-Selbsteinzug (optional).
+ **Schübe:** Organisierbare Stahl-Systemschubladen mit integriertem Soft-Selbsteinzug und umfangreichen Organisationsteilen. Höhe der Schubladen 2, 3, 4, 5 oder 6 Höheneinheiten*.
+ **Führungen:** Kugelführung 73 % Teilauszug bis 26 kg belastbar oder 105 % Überauszug bis 46 kg belastbar inkl. Auszugsperre.
+ **Chassis:** Alle Container sind mit Kunststoffchassis ausgestattet. Diese integrieren die verdeckt laufenden Rollen oder Gleiter und sorgen gemeinsam mit der Kunststofftraverse unter dem Oberboden für ein formstabiles und maßgenaues Gehäuse.
+ **Oberboden:** Aufgeklipst und somit austauschbar.
+ **Schloss:** Mit oder ohne Wechselzylinderschloss. Eine nachträgliche Montage ist möglich.

* Eine Höheneinheit (HE) entspricht 50 mm.
Der Materialauszug wird nicht als HE mitgerechnet.

BESONDERE MERKMALE

Der aufgeklipste Oberboden kann nachträglich noch ohne großen Aufwand getauscht werden. Ebenso können Schubladenfronten jederzeit gewechselt werden.

1 Grifflos
2 Muldengriff
3 Bügelgriff eckig
4 Bügelgriff oval
5 Winkelgriff
6 Griffleiste

TECHNIKCONTAINER

+ **Breiten:** 1200 mm und 787 mm.
+ **Höhe:** 560 mm, 9 Höheneinheiten*.
+ **Tiefe:** 600 mm.

MATERIALSTÄRKEN

+ **Oberboden:** 25 mm Spanträgerplatte mit PP-Kante frei wählbar.
+ **Seiten, Vorderstücke, Türen:** 19 mm Spanträgerplatte mit PP-Kante.
+ **Rückwand innen:** 16 mm Spanträgerplatte.
+ **Oberflächen:** Uni, Dekor und Furnier.
+ **Rückwand außen:** 3 mm Lochblech, weiß-aluminium gepulvert.

AUSZÜGE UND KONSTRUKTION

+ **Schübe:** Organisierbare Stahl-Systemschubladen mit integriertem Soft-Selbsteinzug und umfangreichen Organisationsteilen.
+ **Führungen:** Kugelführung 73 % Teilauszug bis 26 kg belastbar oder 105 % Überauszug bis 46 kg belastbar inkl. Auszugsperre.
+ **Schloss:** Mit oder ohne Wechselzylinderschloss, eine nachträgliche Montage ist möglich.
+ **Druckerauszug:** Kugelführung 105 % Überauszug bis 46 kg belastbar.
+ **Elektrifizierung:** Kabeldurchlass an CPU-Fach und Druckerabteil, Kabelhalter für Überlängen. An der Außenseite integriertes Anschlussfeld, abschaltbar. Abnehmbare Rückwand aus Lochblech, weiß-aluminium.

AUSSTATTUNGSVARIANTEN FÜR BREITE 1200 MM

Aufteilung für rechtsstehenden Container, linksstehend entsprechend gedreht.

+ **Links:** CPU-Fach B/H/T 210/500/450 mm mit Flügeltür ohne Schloss.
+ **Mitte:** Druckerfach B/H/T 490/500/450 mm mit einstellbarem Fachboden oder Auszugboden.
+ **Rechts:** Materialauszug + 3 Schubladen (je 3 HE) oder Materialauszug + Schublade (1 HE) + Schublade mit Hängekorb (6 HE).

AUSSTATTUNGSVARIANTEN FÜR BREITE 787 MM

Aufteilung für rechtsstehenden Container, linksstehend entsprechend gedreht.

+ **Links:** CPU-Fach B/H/T 210/500/450 mm mit Flügeltür ohne Schloss.
+ **Rechts:** Druckerfach B/H/T 490/500/450 mm mit einstellbarem Fachboden oder Auszugboden.

* Eine Höheneinheit (HE) entspricht 50 mm. Der Materialauszug wird nicht als HE mitgerechnet.

BESONDERE MERKMALE

Durchgängige und jederzeit zugängliche Elektrifizierung über die abnehmbare Rückwand

1 Abnehmbare Lochblechrückwand

2 Kabelmanagement hinter der Lochblechrückwand

3 Seitliche Elektrifizierung

2.2
VERSA P

GESCHICHTE

Mit seinem voll ausziehbaren Auszugswagen vereint der **VARIO VERSA P** Apothekerschrank die Funktion von Stauraum für Aktenordner und Rollcontainer am Arbeitsplatz. Die Schränke in einer Höhe von 2 bis 3 OH eignen sich sehr gut zur Gliederung von Räumen und schaffen damit Privatsphäre am Arbeitsplatz. Zusätzlich ermöglichen die höheren Varianten ein temporäres Arbeiten im Stehen.

VERSA P gliedert den Raum und strukturiert die Organisation.

2.2
VERSA P

FAKTEN

APOTHEKERSCHRANK

+ **Breite:** 450 mm.
+ **Tiefen:** 800, 900 und 1000 mm.

UNTER-TISCH-APOTHEKERSCHRANK

+ **Höhen:** 564 mm (Oberboden 13 mm),
  570 mm (Oberboden 19 mm).
  Der Oberboden ist konstruktiver Bestandteil des Schrankes, es kann keine zusätzliche Abdeckplatte aufgelegt werden.

BEISTELL-APOTHEKERSCHRANK (TISCHHOCH)

+ **Höhe ohne Abdeckplatte:** 702 mm.

HOHE APOTHEKERSCHRÄNKE (MIT ODER OHNE ABDECKPLATTE)

+ **Höhe ohne Abdeckplatte:**
  837 mm (2 OH), 1131 mm (2,5 OH), 1181 mm (3 OH).

MATERIALSTÄRKEN

+ **Abdeckplatte:** 12 mm Vollkernplatte, Kante schwarz.
  13, 19, 25 mm Spanträgerplatte mit PP-Kante frei wählbar.
+ **Korpus und Front:** 19 mm Spanträgerplatte mit PP-Kante.
+ **Oberflächen:** Uni, Dekor und Furnier.

KONSTRUKTION

+ Feststehender Korpus. Auszugswagen 715 mm tief. Bei Unter-Tisch- und Beistell-Apothekerschrank 758 mm tief.
+ **Führungen:** Ab 2 OH Kugelführung mit Vollauszug bis 120 kg belastbar. Unter 2 OH bis 50 kg belastbar.
+ **Sicherheit:** Ab 2 OH auch nachträglich montierbare Gegengewichte hinter der Rückwand. Der Auszugswagen wird im geöffneten Zustand durch verdeckt laufende Rollen unterstützt. Die Rückwand ist eingehängt und leicht demontierbar.
+ **Schließung:**
  Wechselzylinderschloss. Der Auszugswagen wird durch eine beidseitig schließende Schubstange verriegelt.
+ **Bodenausgleich:**
  Höhenausgleichsschrauben, Verstellbereich 10 mm.

EINRICHTUNG AUSZUGSWAGEN

+ 19 mm Holzfachböden.
+ Organisierbare Stahl-Systemschubladen mit integriertem Soft-Selbsteinzug.
+ Stahl-Systemschubladen mit integriertem Hängekorb DIN A4.
+ Privatfach mit separater Schließung.
+ Materialauszug oder eingelegte Materialschale in Systemschublade.

AUFSATZMODULE FÜR APOTHEKERSCHRANK

+ Additive Stauraumelemente und Abdeckplatten werden durch Steckverbindung werkzeuglos montiert. Tiefe an den Korpus des Apothekerschrankes angepasst.
+ **Abdeckplatte:** Durch Steckverbindung werkzeuglos montierbar.
+ **Aufsatz-Regal:** 0,5 OH/1 OH, mit oder ohne 19 mm Holzfachboden.
+ **Aufsatz-Flügeltürenschrank:** 1 OH, mit oder ohne 19 mm Holzfachboden.
+ **Aufsatz-Kombischrank:** 1 OH, Kombination aus frontal bedienbarer Klapptür und seitlichem offenen Regalfach.

BESONDERE MERKMALE

Der Apothekerschrank kombiniert verschiedenste Lösungen für den persönlichen Stauraum mit der Möglichkeit der Raumgliederung.

1 Unter-Tisch-Apotheker-schrank

2 Beistell-Apotheker-schrank mit Regalauf-satz ohne Fachboden

3 Apothekerschrank 2,5 OH mit Abdeckplatte

2.3
VERSA H

GESCHICHTE

Die **VARIO VERSA H** Familie umfasst eine Vielzahl unterschiedlicher, individuell bestückbarer Caddies.

Durch die unterschiedlichen Oberflächen und deren Kombinationen erscheint VERSA H in jeweils völlig anderer Anmutung. Die zahlreichen, durchdachten Typen, Ausstattungsvarianten und zusätzlichen Accessoires lassen keine Wünsche unberücksichtigt und machen VERSA H zum Alleskönner unter den Caddies.

VERSA H – Mobile Caddies für unterschiedliche Anforderungen.

2.3
VERSA H

FAKTEN

BÜROCADDY

KONSTRUKTION

+ Ein nach vorne geöffneter Korpus mit unterschiedlichen Ausstattungs- und Frontvarianten. Der Oberboden liegt zwischen den Seiten und der Rückwand und ist nach unten versetzt.
+ **Rollen:** 4 Komfortrollen, davon 2 Rollen feststellbar, mit 120 mm Bodenfreiheit.
+ **Breiten:** 430, 581 (nur mit Querrollladen) und 800 mm.
+ **Höhe:** 1050 mm.
+ **Tiefen:** 428 und 600 mm.

MATERIALSTÄRKEN

+ **Korpus und Front:** 19 mm Spanträgerplatte mit PP-Kante.
+ **Oberflächen:** Uni, Dekor und Furnier.

AUSSTATTUNGS- UND FRONTVARIANTEN

+ **Regal:** 19 mm Holzfachböden.
+ **Glasflügeltür:**
  Klarglas oder satiniert mit Schloss-Griffkombination.
+ **Schubladen:** Organisierbare Stahl-Systemschubladen mit integriertem Soft-Selbsteinzug und umfangreichen Organisationsteilen. 2, 3, 4 und 6 HE*. Organisierter Materialauszug. Mit unterschiedlichen Griffvarianten: Bügelgriff oval oder eckig, Winkelgriff, Muldengriff und Griffleiste.
+ **Vertikalrollladen:** Nach unten einlaufender 12 mm PP-Vertikalrollladen mit Schloss integriert in Griffleiste.
+ **Querrollladen:** Seitlich in Schnecke einlaufender 12 mm PP-Querrollladen mit Schloss. Mit Bügelgriff oval oder eckig.
+ **Oberflächen Rollladen:** GC, AL, NG, PW, P8.

ZUBEHÖR

+ **Transportgriff:** Großzügiger Edelstahlgriff an Seite oder Rückwand, werkseitig montiert.
+ **Kombibauteil:**
  Kunststoffgriff mit Briefschlitz und Kleiderhaken.
+ **Stehpultaufsatz:** Eine auf unterschiedlich hohen Edelstahl-Distanzzylindern montierte Platte. Diese ist seitlich gerundet und leicht überstehend.
+ **Höhe Stehpultaufsatz:** 50, 100 und 150 mm (Basis 19 mm).
+ **Ausführung Stehpultaufsatz:** 19 mm Spanträgerplatte mit PP-Kante, Uni, Dekor oder Furnier. 12 mm Vollkernplatte, Kante schwarz. 6 mm Klarglas oder satiniert.

BESONDERE MERKMALE

VERSA H ist ein umfangreiches Caddysystem mit unterschiedlichen Frontvarianten. Neben dem klassischen BüroCaddy gibt es auch den MiniCaddy. Dieser ist funktionaler Begleiter am Arbeitsplatz und bietet zudem auch eine temporäre Sitzgelegenheit.

MINICADDY

+ **Breite:** 430 mm; **Höhe:** 575 mm; **Tiefe:** 428 mm.

AUSSTATTUNGS- UND FRONTVARIANTEN

+ **Regal:** Mit oder ohne 19 mm Holzfachboden.
+ **Schubladen:** Organisierbare Stahl-Systemschubladen mit integriertem Soft-Selbsteinzug und umfangreichen Organisationsteilen. 2, 3, 4 und 6 HE*. Organisierter Materialauszug. Mit unterschiedlichen Griffvarianten wie Bügelgriff oval oder eckig, Winkelgriff, Muldengriff und Griffleiste.

ZUBEHÖR

+ **Transportgriff:**
  Abklappbarer und großzügiger Edelstahlgriff.
+ **Sitzkissen:** 55 mm hohes Sitzkissen in unterschiedlichen Stoffvarianten.

* Eine Höheneinheit (HE) entspricht 50 mm. Der Materialauszug wird nicht als HE mitgerechnet.

1 MiniCaddy mit Transportgriff
2 BüroCaddy mit Schubladen
3 Transportgriff und Stehpultaufsatz Glas
4 BüroCaddy mit Glasflügeltür oder offen
5 BüroCaddy mit Vertikalrollladen
6 BüroCaddy mit Querrollladen

2.3
VERSA H

FAKTEN

MULTIMEDIACADDY

+ **Breite:** 600 mm; **Höhe:** 1050 mm; **Tiefe:** 600 mm.

AUSSTATTUNG

+ **Front:** Glasflügeltür Klarglas oder satiniert mit Schloss-Griffkombination.
+ **Innenorganisation:** 4 Gerätefächer und Schublade 4 HE*. Innenraumbelüftung über den Unterboden.
+ **Elektrifizierung:** Ein in die rechte Außenseite integriertes Anschlussfeld abschaltbar. Zwei innenliegende 3-fach Steckdosen innen an Seitenwand montiert. Kabelhalter für Überlängen an innenliegender Rückwand montiert.
+ **Rückwand:** Rückwand als abschließbare Flügeltür ausgebildet, für eine einfache Verkabelung.

ZUBEHÖR

+ **Stehpultaufsatz:** Nutzung als Rednerpult (siehe BüroCaddy).

CATERINGCADDY

+ **Breite:** 600 mm; **Höhe:** 1050 mm; **Tiefe:** 600 mm.

AUSSTATTUNG

+ **Front:**
  Schublade mit Antirutschmatte, offenes Geschirrfach, Besteckschublade mit 6 Fächern und einer großzügigen 5 HE* Schublade. Die beiden unteren Schübe sind abschließbar.
+ **Oberboden:** Der nach untern versetzte Oberboden ist mit einer zusätzlichen Stange aus Edelstahl nach vorne begrenzt.
+ **Elektrifizierung:** Ein in die rechte Außenseite integriertes Anschlussfeld, abschaltbar. Eine in die Rückwand integrierte 2-fach Steckdose von außen bedienbar.

ZUBEHÖR

+ **Transportgriff:** Großzügiger Edelstahlgriff an Rückwand werkseitig montierbar.

* Eine Höheneinheit (HE) entspricht 50 mm.

BESONDERE MERKMALE

Speziell für die Themenbereiche Multimedia und Catering konzipierte Caddies mit einem hohen Maß an Funktionalität und Technik.

+ Klares Gestaltungskonzept
+ Passend zu allen Tischprogrammen
+ Für unterschiedlichste Anforderungen
+ Integration von Technik und Organisationsmitteln
+ Hochwertige Verarbeitung

3

SCHRANKSYSTEME

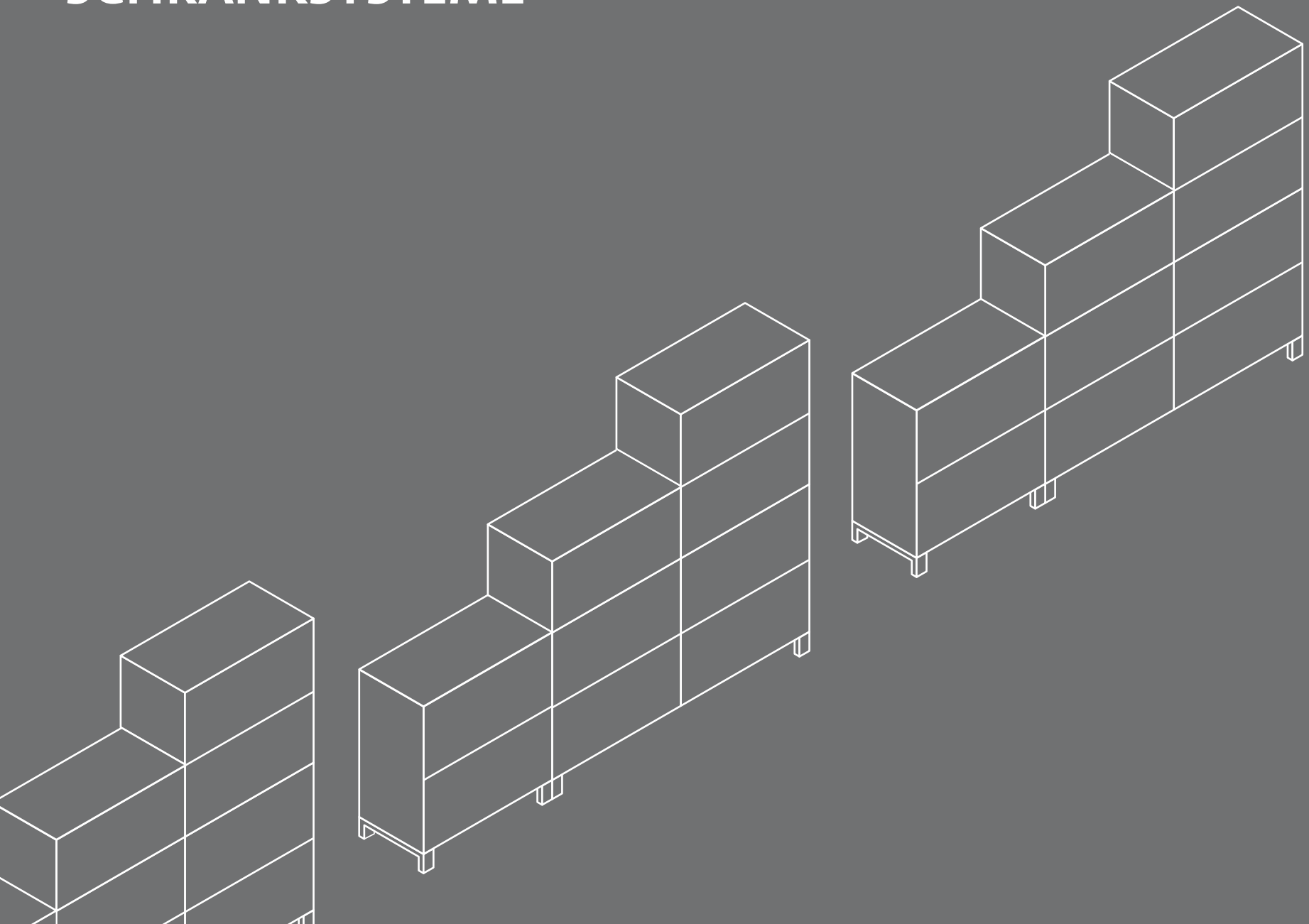

3.1
M1 | M 1. 1

3.2
M2 - M 5

3.3
M6

3.4
M7 | M8

3.5
M9

3.6
M10

VARIO M – Stauraum mit System und Gestaltung. Die unterschiedlichen Stauraumkonzepte gehen deutlich über die Idee des konventionellen Büroschranks hinaus. Schränke mit Mehrwert sind der Schlüssel für eine effiziente Raumgestaltung. Die Fronten passen sich durch unterschiedlichste Materialien jedem Gestaltungskonzept an. Akustisch wirksame Oberflächen lassen sich problemlos integrieren.

Hochwertige Sideboards ergänzen die anspruchsvolle Einrichtung. Die Grenze zwischen dem privaten und dem geschäftlichen Milieu geht ganz bewusst ineinander über.

3.1
M1 | M1.1

GESCHICHTE

Das **VARIO M1** Stapelboxsystem basiert auf einem 400 mm Raster. Die einzelnen Einheiten lassen sich ohne Werkzeug immer wieder neu und unkompliziert kombinieren. Als Ausstattung dienen Regalböden, Schübe, Registraturauszüge, Frontklappen, drei Sockelvarianten und Abdeckplatten.

Mit M1 lassen sich großzügige Side- und Highboardanlagen bis 4 Ordnerhöhen (4 OH) realisieren, die bei Bedarf unkompliziert in kleinere Einheiten aufgeteilt werden können. Die hohe Modularität erlaubt dann völlig neue Konstellationen.

Das **VARIO M1.1** Stapelboxsystem unterscheidet sich von M1 einzig in aufschlagenden Fronten. Stapelsystematik, Achsmaße und alles weitere bleibt gleich. Durch die aufschlagenden Fronten tritt der Charakter als Baukastensystem visuell in den Hintergrund. Die Rückwände sind weiterhin als Sichtwände ausgeprägt und ergeben mit ihrer dezenten Linienführung ein feines und differenziertes Bild.

M 1 – das Stapelsystem mit einschlagenden Fronten.

M 1.1 – das Stapelsystem mit aufschlagenden Fronten.

3.1
M1

FAKTEN

KONSTRUKTION

Stapelboxsystem mit Grundraster 400 mm. Ein Aufbau besteht aus 3 Grundelementen: Standelement, Stapelbox und additive Abdeckplatte.

STANDELEMENT

GRUNDPLATTE

+ 19 mm Spanträgerplatte mit PP-Kante als Plattform und darunter angebrachten unterschiedlichen Fußelementen.

MIT GLEITERN

+ **Höhe:** 29 mm, Verstellbereich 10 mm.
+ **Tiefe:** 400 mm.
+ **Breiten:** 400, 800, 1200, 1600, 2000 und 2400 mm.

MIT SOCKEL

+ **Höhe:** 59 mm, Verstellbereich 10 mm von oben einstellbar.
+ **Tiefe:** 400 mm.
+ **Breiten:** 400, 800, 1200 und 1600 mm.

MIT ICON-FUSSGESTELL

+ **Höhe:** 150 mm, Verstellbereich 10 mm.
+ **Tiefe:** 400 und 800 mm (nur bei Breite 800 mm).
+ **Breiten:** 800, 1200, 1600, 2000 und 2400 mm.

MIT FESTSTELLBAREN ROLLEN

+ **Höhe:** 120 mm.
+ **Tiefe:** 400 mm.
+ **Breiten:** 400 und 800 mm.

STAPELBOX

+ **Grundelemente:** Mit Bohrungen oben für Steckstifte zum Stapeln oder zum Auflegen einer additiven Abdeckplatte.
+ **Abschlusselement:** Ohne Bohrungen oben.
+ **Hinweis:** M1 ist nicht kombinierbar mit M1.1

MATERIALSTÄRKEN

+ **Korpus und Front:** 19 mm Spanträgerplatte mit PP-Kante.
+ **Rückwand:** 13 mm Spanträgerplatte.

REGALELEMENT

+ **Höhe:** 200, 400 und 800 mm.
+ **Tiefe:** 400 mm.
+ **Breiten:** 400 und 800 mm.
+ **Inneneinrichtung:** 19 mm Holzfachboden wahlweise.

KLAPPTÜRENELEMENT

+ **Höhe:** 400 mm.
+ **Tiefe:** 400 mm.
+ **Breiten:** 400 und 800 mm.
+ **Klapptür:** Nach oben öffnende und einschiebbare Klapptür mit eingefrästem Muldengriff. Mit oder ohne Schloss.

FLÜGELTÜRENELEMENT

+ **Höhe:** 400 und 800 mm.
+ **Tiefe:** 400 mm.
+ **Breiten:** 400 mm (1 Tür), 800 mm (2 Türen).
+ **Flügeltür:** Einschlagende Flügeltür mit eingefrästem Muldengriff. Mit oder ohne Schloss.

BESONDERE MERKMALE

Modulares und werkzeugloses Stapelboxsystem mit unterschiedlichen Frontvarianten. Dieses System ermöglicht jederzeit eine Neukonfiguration.

PROSPEKTELEMENT

+ **Höhe:** 400 mm.
+ **Tiefe:** 400 mm.
+ **Breiten:** 400 und 800 mm.
+ **Prospektklappe:** Schräg gestellte Prospektklappe nach oben öffnend mit Aluminium-Winkelprofil. Die Klappe wird nicht in den Korpus eingeschoben.

SCHUBLADENELEMENT/HÄNGEREGISTRATURELEMENT

+ **Höhe:** 400 mm.
+ **Tiefe:** 400 mm.
+ **Breiten:** 800 mm.
+ **Schubladen:** 2 System-Stahlschubladen mit Frontblende und eingefrästem Muldengriffen. Mit oder ohne Schloss.
+ **Hängeregistratur:** 2-bahniger HR-Auszug mit Frontblende und eingefrästem Muldengriff. Mit oder ohne Schloss.

ADDITIVE ABDECKPLATTE

+ **Breiten:** 400, 800, 1200, 1600, 2000 und 2400 mm.
+ **Tiefe:** 400 und 800 mm (nur bei Breite 800 mm).
+ **Stärke:** 12 mm Vollkernplatte, Kante schwarz.
  13, 19 und 25 mm Spanträgerplatte mit PP-Kante frei wählbar.
+ **Oberflächen:** Uni, Dekor, Furnier

1 Standelement mit ICON Fußgestell
2 Schubladenelement
3 Regalelement
4 Klappenelement
5 Additive Abdeckplatte bis 2400 mm
6 Hängeregistraturelement
7 Prospektelement
8 Flügeltürenelement

3.1
M1.1

FAKTEN

KONSTRUKTION

Stapelboxsystem mit Grundraster 400 mm. Ein Aufbau besteht aus 3 Grundelementen: Standelement, Stapelbox und additive Abdeckplatte. Fronten und Rückwände sind aufschlagend.

STANDELEMENT

GRUNDPLATTE

+ Bestehend aus einer 19 mm Spanträgerplatte mit PP-Kante als Plattform und darunter angebrachten (unterschiedlichen) Fußelementen.

MIT GLEITERN

+ **Höhe:** 29 mm, Verstellbereich 10 mm.
+ **Tiefe:** 400 mm.
+ **Breiten:** 400, 800, 1200, 1600, 2000 und 2400 mm.

MIT SOCKEL

+ **Höhe:** 59 mm, Verstellbereich 10 mm von oben einstellbar.
+ **Tiefe:** 400 mm.
+ **Breiten:** 400, 800, 1200 und 1600 mm.

MIT ICON-FUSSGESTELL

+ **Höhe:** 150 mm, Verstellbereich 10 mm.
+ **Tiefe:** 400 und 800 mm (nur bei Breite 800 mm).
+ **Breiten:** 800, 1200, 1600, 2000 und 2400 mm.

MIT FESTSTELLBAREN ROLLEN

+ **Höhe:** 120 mm.
+ **Tiefe:** 400 mm.
+ **Breiten:** 400 und 800 mm.

STAPELBOX

+ Grundelemente mit Bohrungen oben für Steckstifte zum Stapeln oder zum Auflegen einer additiven Abdeckplatte.
+ Abschlusselement ohne Bohrungen oben.
+ **Hinweis:** M1.1 ist nicht kombinierbar mit M1

MATERIALSTÄRKEN

+ **Korpus und Front:** 19 mm Spanträgerplatte mit PP-Kante.
+ **Rückwand:** 19 mm Spanträgerplatte mit PP-Kante (aufgesetzt).

STAPELBOX REGALELEMENT

+ **Höhe:** 200, 400 und 800 mm.
+ **Tiefe:** 400 mm.
+ **Breiten:** 400 und 800 mm.
+ **Inneneinrichtung:** 19 mm Holzfachboden wahlweise.

STAPELBOX FLÜGELTÜRENELEMENT

+ **Höhe:** 400 und 800 mm.
+ **Tiefe:** 400 mm.
+ **Breite:** 800 mm (2 Türen).
+ **Flügeltür:** Aufschlagende Flügeltüren mit horizontaler, ausgeklingter Aluminium-Griffleiste. Mit oder ohne Schloss.

BESONDERE MERKMALE

Modulares und werkzeugloses Stapelboxsystem mit hohem Designanspruch. Durch die aufgesetzten Fronten und Rückwände lassen sich reduzierte Fugenbilder im Gesamtaufbau generieren.

STAPELBOX SCHUBLADENELEMENT/ HÄNGEREGISTRATURELEMENT

+ **Höhe:** 400 mm.
+ **Tiefe:** 400 mm.
+ **Breiten:** 800 mm.
+ **Schubladen:** 2 aufschlagende System-Stahlschubladen mit Frontblende und horizontaler Griffleiste. Mit oder ohne Schloss.
+ **Hängeregistratur:** 2-bahniger HR-Auszug aufschlagend mit Frontblende und horizontaler Griffleiste. Mit oder ohne Schloss.

ADDITIVE ABDECKPLATTE

+ **Breiten:** 800, 1600 und 2400 mm.
+ **Tiefe:** 400 und 800 mm (nur bei Breite 800 mm).
+ **Stärke:** 12 mm Vollkernplatte, Kante schwarz. 13, 19 und 25 mm Spanträgerplatte mit PP-Kante frei wählbar.
+ **Oberflächen:** Uni, Dekor, Furnier.

1 Standelement mit Gleitern
2 Standelement mit Sockel
3 Standelement mit Rollen
4 Standelement mit ICON Fußgestell
5 Aufgesetzte Sichtrückwand
6 Schubladenelement
7 Regalelement
8 Flügeltürenelement

+ Hohe Flexibilität durch Stapelboxen
+ Einfache und werkzeuglose Montage
+ Umfangreiches Sortiment an Organisationseinbauten
+ Raumstrukturierendes Stauraumkonzept
+ Frontvariante M1.1 mit hohem Designanspruch

3.2
M2 - M5

GESCHICHTE

Innerhalb der unterschiedlichen VARIO Schranksysteme bilden die Serien M2 - M5 eine eigene Produktgruppe, die konstruktiv und gestalterisch auf derselben Basis aufbauen. VARIO deckt hiermit die klassischen Büroschränke ab und bietet darüber hinaus mit jeder Serie einen individuellen Mehrwert.

VARIO M2 Beistellschranksystem steht für Gestaltungsvielfalt und formale Einheit. Die Höhe von M2 entspricht genau der Grundhöhe der VARIO Arbeitstische.

VARIO M3 Schranksystem ist ein umfangreiches, ökonomisches Stauraumprogramm. Von 1 bis 6 OH lässt dieses Baukastensystem immer wieder neue Kombinationen zu und fügt sich dann zu einem überzeugenden Ganzen.

VARIO M4/2 Querrollladenschrank fasst bei gleicher Schrankbreite genauso viele Akten wie ein Flügeltürschrank – benötigt aber keine Funktionsfläche in der Flächenplanung. Das Manko des herkömmlichen Rollladenschrankes, der durch Führungen und seitliche Aufnahme des Rollladens ein geringeres Nutzungsvolumen aufweist, ist durch ein komplett neues Führungsprinzip und eine geringfügig größere Schranktiefe gelöst.

VARIO M4/3 wie M4/2, aber in identischer Schranktiefe von M3.

VARIO M5 Schranksystem unterscheidet sich vom M3 Schranksystem durch seine größere Tiefe von 600 mm.

Stauraumkonzepte mit Mehrwert.

DAS UNIVERSELLE STAURAUMSYSTEM

ALLGEMEINER KONSTRUKTIONSAUFBAU

Korpus-Schranksystem mit unterschiedlichen Frontvarianten und einheitlichem Höhenraster von 370 mm je Ordnerhöhe. Die Seiten liegen zwischen dem Oberboden und dem Unterboden. Durchgängige 25 mm Rasterbohrung für die Inneneinrichtung. Alle Schränke sind mit einer flächenbündig eingenuteten 16 mm starken Sichtrückwand ausgestattet. Unterschiedliche Bodengruppen garantieren einen einfachen Höhenausgleich und können zudem auch ein gestalterisches Element sein. In vielen Varianten sind die eigens von VARIO entwickelten Griffleisten maßgeblich für den Mehrwert der Schränke verantwortlich.

MODELLREIHEN

M2 – Der Beistellschrank in Tiefe 428 mm.

M3 – Das komplette Schranksystem in Tiefe 428 mm.

M4/2 – Querrollladenschrank mit Mehrwert in Tiefe 495 mm.

M4/3 – Querrollladenschrank mit Mehrwert in Tiefe 428 mm.

M5 – Das komplette Schranksystem in Tiefe 600 mm.

GENERELLE KORPUSHÖHEN (OHNE BODENGRUPPE)

+ **1 Ordnerhöhe:** 370 mm.
+ **2 Ordnerhöhen tischhoch (M2):** 702 mm (zzgl. Oberbodenstärke).
+ **2 Ordnerhöhen:** 740 mm.
+ **3 Ordnerhöhen:** 1110 mm.
+ **4 Ordnerhöhen:** 1480 mm.
+ **5 Ordnerhöhen:** 1850 mm.
+ **6 Ordnerhöhen:** 2220 mm.

BODENGRUPPEN

+ **Verstellgleiter:** 10 mm hoch, von innen verstellbar.
+ **Standardsockel:** 40 mm hoch, von innen verstellbar, schwarz oder weiß-aluminium.
+ **Untergestell ICON:** 130 mm hoch, mit Stellschrauben einstellbar (nur für M3 und M4/3).

Alle Schränke sind als Aufsatz ohne Bodengruppe erhältlich!

MATERIALSTÄRKEN

KORPUS

+ **Oberboden:** 19 mm Spanträgerplatte mit PP-Kante. (Ausnahmen bei M2).
+ **Unterboden:** 19 mm Spanträgerplatte mit PP-Kante.
+ **Seiten-/Mittelwand:** 19 mm Spanträgerplatte mit PP-Kante.
+ **Rückwand:** 16 mm Spanträgerplatte, eingenutet und verleimt.
+ **Oberflächen:** Uni, Dekor und Furnier.

FRONTEN

+ **Flügeltüren:** 19 mm Spanträgerplatte mit PP-Kante.
+ **Frontblenden:** 19 mm Spanträgerplatte mit PP-Kante.
+ **Schiebetüren:** 16 mm Spanträgerplatte mit PP-Kante.
+ **Oberflächen:** Uni, Dekor, Furnier oder nach RAL lackiert.
+ **Querrollladen:** 12 mm starke PP-Profile in GC, AL, NG, PW, ZN, P8 durchgefärbt.
+ **Glastüren:** 6 mm ESG-Sicherheitsglas mit Schloss.

GRIFFVARIANTEN UND GRIFFLEISTEN

+ **Griffleiste:** Durchgehend in GG, AL und PP gepulvert.
+ **Bügelgriff oval/eckig:** 96 mm Lochabstand, matt-chrom.
+ **Winkelgriff:** 96 mm Lochabstand, Aluminium eloxiert.
+ **Muldengriff:** 140/30 mm, aluminium-farben.
+ **Dreholive/Möbelgriff:** Durchmesser 30 mm, matt vernickelt.

INNENEINRICHTUNG

+ **Fachboden:** 18 mm Stahlfachboden schwarz oder 19 mm Holzfachboden bzw. 25 mm bei Schrankbreite ab 1000 mm. M4 nur Stahlfachböden.
+ **Fachboden mit ausziehbarer Kleiderstange:** Ausziehbare Kleiderstange verchromt, unter Fachboden montiert.
+ **Hängeregistraturauszüge:** 2 oder 3 Bahnen in schwarz gepulvert mit Soft-Selbsteinzug (optional).
+ **Schubladen mit oder ohne Vorderstück:** Für Schrankbreite 800 mm bzw. 1600 mm, schwarz gepulvert mit Softeinzug (optional) und verschiedenen Facheinteilungen.
+ **Pendelregistraturschiene:** System Leitz/Elba oder System Zippel.

BESONDERE MERKMALE

Ein komplexes Stauraumsystem, das allen Anforderungen gerecht wird. Besonders hervorzuheben ist der Querrollladenschrank M4. Dieser bietet durch die eigens von VARIO entwickelte Griffleiste einen absoluten Mehrwert bei der Nutzung des Innenraumes und ermöglicht in Verbindung mit der 12 mm starken Jalousie eine Schrankhöhe bis zu 6 Ordnerhöhen.

3.2
M2
FAKTEN

M2
DER BEISTELLSCHRANK

+ **Tiefe:** 428 mm.
+ **Höhe:** 2 OH, 702 mm zzgl. Oberboden.
+ **Oberboden:** 12 mm Vollkernplatte, Kante schwarz. 13, 19 und 25 mm Spanträgerplatte mit PP-Kante frei wählbar.
+ **Bodengruppe:** eingelassene Stellgleiter im Unterboden, von innen verstellbar.

REGALSCHRANK

+ **Breite:** 600, 800, 900, 1000, 1200 und 1600 mm.
  Bei 19 und 25 mm Oberboden ab 1200 mm mit Mittelwand.
  Bei 12 und 13 mm Oberboden ab 900 mm mit Mittelwand.

SCHIEBETÜRENSCHRANK „STANDARD“

+ **Breite:** 600, 800, 900, 1000, 1200 und 1600 mm.
  Bei 19 und 25 mm Oberboden ab 1200 mm mit Mittelwand.
  Bei 12 und 13 mm Oberboden ab 900 mm mit Mittelwand.
+ **Mehrwert:** Die Schiebetüren sind gedämpft. Durch die speziell entwickelte Profilgeometrie der Griffleiste lassen sich linke und rechte Schrankseite jeweils vollständig öffnen. Es können daher auch vollwertige Auszüge eingesetzt werden

FLÜGELTÜRENSCHRANK

+ **Breite:** 600, 800, 900, 1000 und 1200 mm.
  Bei 19 und 25 mm Oberboden ab 1200 mm mit Mittelwand.
  Bei 12 und 13 mm Oberboden ab 900 mm mit Mittelwand.
+ **Mehrwert:** Flügeltüren sind mit gedämpften Scharnieren ausgestattet.

QUERROLLLADENSCHRANK

+ **Tiefe:** 428 und 495 mm.
+ **Breite:** 800, 900, 1000, 1200 und 1600 mm.
  Bei 19 und 25 mm Oberboden ab 1200 mm mit Mittelwand.
  Bei 12 und 13 mm Oberboden ab 900 mm mit Mittelwand.
+ **Mehrwert:** Durchgehende Griffleiste mit integriertem Schubstangenschloss, das im Ober- und Unterboden schließt. Rollladen läuft in die doppelte Rückwand ein (Ausführung wie M4).

SCHUBLADENSCHRANK

+ **Breite:** 800 mm.
+ **Frontvariante 1:** Materialauszug + 4 Schubladen (je 3 HE).
+ **Frontvariante 2:** Materialauszug + 2 Schubladen (je 3 HE) + 1 Schublade (6 HE) mit Hängekorb.
+ **Frontvariante 3:** Materialauszug + 2 Schubladen (je 6 HT) mit Hängekorb.
+ **Mehrwert:** Stahl-Systemschubladen mit Soft-Selbsteinzug (optional), Auszugssperre und Zentralverschluss.

3.2 M3

FAKTEN

M3 DAS SCHRANKSYSTEM

+ **Tiefe:** 428 mm.

REGALSCHRANK

+ **Breite:** 400, 600, 800, 1000, 1200 und 1600 mm (bis 3 OH). 1200 mm wahlweise mit Mittelwand, 1600 mm mit Mittelwand.
+ **Abschluss- bzw. Winkelregal:** 90° und 45° gerundet, 428 mm breit.
+ **Höhen:** 1 OH, 2 OH, 3 OH, 4 OH, 5 OH, 6 OH.

FLÜGELTÜRENSCHRANK

+ **Breite:** 400, 600, 800, 1000 und 1200 mm. 1200 mm wahlweise mit Mittelwand.
+ **Höhen:** 1 OH, 2 OH, 3 OH, 4 OH, 5 OH, 6 OH.
+ **Mehrwert:** Flügeltüren sind mit gedämpften Scharnieren ausgestattet

GLAS-FLÜGELTÜRENSCHRANK

+ **Breite:** 600, 800, 1000 und 1200 mm. 1200 mm mit Mittelwand.
+ **Höhen:** 1 OH, 2 OH, 3 OH.
+ **Mehrwert:** Die Glastüren sind abschließbar.

SCHIEBETÜRENSCHRANK „STANDARD“

+ **Breite:** 800, 1000, 1200 und 1600 mm. 1200 und 1600 mm mit Mittelwand.
+ **Höhen:** 1 OH, 2 OH, 3 OH, 4 OH (bis Breite 1200 mm).
+ **Mehrwert:** Die Schiebetüren sind gedämpft. Durch die speziell entwickelte Profilgeometrie der Griffleiste lassen sich linke und rechte Schrankseite jeweils vollständig öffnen. Es können daher auch vollwertige Auszüge eingesetzt werden.

SCHIEBETÜRENSCHRANK „HÄNGEND“

+ **Breite:** 800, 1000, 1200 und 1600 mm. 1200 und 1600 mm mit Mittelwand.
+ **Höhen:** 2 OH, 3 OH.
+ **Mehrwert:** Keine Laufschiene im Unterboden sichtbar. Durch die speziell entwickelte Profilgeometrie der Griffleiste lassen sich linke und rechte Schrankseite jeweils vollständig öffnen. Es können daher auch vollwertige Auszüge eingesetzt werden.

QUERROLLLADENSCHRANK

+ **Breite:** 800 und 1000 mm (bis 6 OH), 1200 mm (bis 5 OH), 1600 mm (bis 3 OH). 1600 mm mit Mittelwand.
+ **Höhen:** 1 OH, 2 OH, 3 OH, 4 OH, 5 OH, 6 OH.
+ **Mehrwert:** Der Rollladen wird seitlich in einer Schnecke geführt. Die Schranktiefe wird dadurch optimal ausgenutzt.

HÄNGEREGISTRATURSCHRANK

+ **Breite:** 800 mm.
+ **Höhen:** 2 OH, 3 OH, 4 OH.
+ **Mehrwert:** Stahl-Systemschubladen mit Soft-Selbsteinzug (optional), Auszugssperre und Zentralverschluss.

KOMBISCHRANK

+ **Breite:** 800 mm.
+ **Höhen:** 4 OH, 5 OH, 6 OH.
+ **Mehrwert:** Unterschiedliche Schrankeinrichtungen in einem Korpus kosteneffizient verbaut.

3.2
M4

FAKTEN

M4/2
QUERROLLLADENSCHRANK

+ **Tiefe:** 495 mm.

QUERROLLLADENSCHRANK

+ **Breite:**
  800 und 1000 mm (bis 6 OH) , 1200 mm (bis 5 OH), 1600 mm (bis 3 OH). 1600 mm mit Mittelwand.
+ **Höhen:** 2 OH, 3 OH, 4 OH, 5 OH, 6 OH.
+ **Mehrwert:** Durchgehende Griffleiste mit integriertem Schubstangenschloss, das im Ober- und Unterboden schließt. Rollladen läuft zwischen der doppelten Rückwand. Dadurch optimale Nutzung der Schrankinnenbreite. Bei Schrankbreite 800 mm = 720 mm nutzbares Innenmaß für 2-bahnigen HR-Rahmen oder 9 Aktenordner nutzbar.

M4/3
QUERROLLLADENSCHRANK

+ **Tiefe:** 428 mm.

QUERROLLLADENSCHRANK

+ **Breite:**
  800 und 1000 mm (bis 6 OH) , 1200 mm (bis 5 OH), 1600 mm (bis 3 OH). 1600 mm mit Mittelwand.
+ **Höhen:** 2 OH, 3 OH, 4 OH, 5 OH, 6 OH.
+ **Mehrwert:** Durchgehende Griffleiste mit integrierte Schubstangenschloss, das im Ober- und Unterboden schließt. Rollladen läuft zwischen der doppelten Rückwand. Dadurch optimale Nutzung der Schrankinnenbreite. Bei Schrankbreite 800 mm = 720 mm nutzbares Innenmaß für 2-bahnigen HR-Rahmen oder 9 Aktenordner nutzbar. Reduzierte Schranktiefe, passend zu M3 (428 mm Schranktiefe).

BESONDERE MERKMALE

Bei einer Schrankbreite von 800 mm wird ein nutzbares Innenmaß von 720 mm erreicht. Diese können für 2-bahnige Hängeregistraturrahmen oder 9 Aktenordner je Ordnerhöhe genutzt werden.

M5
DAS SCHRANKSYSTEM

+ **Tiefe:** 600 mm.

REGALSCHRANK

+ **Breite:** 400, 600, 800, 1000 und 1200 mm.
  1200 mm wahlweise mit Mittelwand.
+ **Höhen:** 2 OH, 3 OH, 4 OH, 5 OH, 6 OH.

FLÜGELTÜRENSCHRANK

+ **Breite:** 400, 600, 800, 1000 und 1200 mm.
  1200 mm wahlweise mit Mittelwand.
+ **Mehrwert:** Flügeltüren sind mit gedämpften Scharnieren ausgestattet.

GLAS-FLÜGELTÜRENSCHRANK

+ **Breite:** 600, 800, 1000 und 1200 mm.
  1200 mm mit Mittelwand.
+ **Höhen:** 2 OH, 3 OH.
+ **Mehrwert:** Die Glastüren sind abschließbar.

HÄNGEREGISTRATURSCHRANK

+ **Breite:** 800 mm.
+ **Höhen:** 2 OH, 3 OH, 4 OH.
+ **Mehrwert:** Stahl-Systemschubladen mit Soft-Selbsteinzug (optional), Auszugssperre und Zentralverschluss. Optimale Nutzung der Hängeregistraturauszüge. Bis zu 100 Mappen je Auszug!

KOMBISCHRANK

+ **Breite:** 800 mm.
+ **Höhen:** 4 OH, 5 OH, 6 OH.
+ **Mehrwert:** Unterschiedliche Schrankeinrichtungen, wie Regale, Auszüge sowie Holz- und Glasflügeltüren in einem Korpus verbaut. Eine kosteneffiziente Lösung mit durchgehenden Außenseiten.

3.2
M2 - M5

WARUM

+ Multifunktionales Schranksystem
+ Universell einsetzbar durch unterschiedliche Frontvarianten
+ Die Mehrwertschränke mit Alleinstellungsmerkmal
+ Höchste Stabilität durch 16 mm starke Rückwände
+ Geschütztes Griffleistenkonzept

3.3
M6

GESCHICHTE

VARIO M6 Sideboards sind mit „schwebenden Fronten“ ausgestattet. Analog zur „schwebenden Platte“ beim VARIO ICON Tischprogramm sind die Fronten mit einer Schattenfuge visuell vom Korpus getrennt.

Reduktion auf ein Minimum an Linienführung war die Gestaltungsmaxime für das M6 Sideboardsystem. Ob Schiebetür, Flügeltür oder Auszug – die Fronten ergeben immer ein architektonisch klares Fugenbild. Die grundsätzliche Ausstattung mit Sichtrückwänden unterstreicht die Exklusivität des Programms.

Sideboardsystem mit klarer Linienführung.

3.3
M6

FAKTEN

ALLGEMEINER KONSTRUKTIONSAUFBAU

Ausgehend vom Regalelement werden die Frontvarianten wie Schiebetüren, Flügeltüren oder Frontblenden mit Abstand vorgehängt. Dieser Aufbau setzt sich bei der Abdeckplatte und der Sichtrückwand konstruktiv fort. Dadurch entsteht eine durchgängige Schattenfuge, die diese Elemente visuell vom Korpus trennt. Auf Schlösser und Griffe wird bewusst verzichtet. Die Anlieferung erfolgt zerlegt.

HÖHEN MIT UNTERGESTELL

+ **1 Ordnerhöhe:** 539 mm.
+ **1,5 Ordnerhöhen:** 714 mm.
+ **2 Ordnerhöhen:** 889 mm.
+ **3 Ordnerhöhen:** 1239 mm.

BODENGRUPPE

+ **Untergestell ICON:**
  130 mm hoch, mit Stellschrauben einstellbar.

MATERIALSTÄRKEN KORPUS

+ **Ober-Unterboden, Gehäuseseite:** 19 mm Spanträgerplatte mit PP-Kante.
+ **Gehäuserückwand:** 13 mm Spanträgerplatte.
+ **Fachboden:** 25 mm Spanträgerplatte mit PP-Kante.
+ **Glas-Fachboden:** 8 mm ESG Sicherheitsglas.
+ **Oberflächen:** Uni, Dekor und Furnier.

MATERIALSTÄRKEN FRONTELEMENTE

+ **Abdeckplatte, Sichtrückwand, Gleit-Schwebetür, Flügeltür, Frontblende:** 21 mm MDF-Platte mit umlaufend gefalzter Schattenfuge, 13 mm sichtbar.
+ **Oberflächen:** Melamin beschichtet und Furnier.

GLEIT-SCHWEBETÜREN-SIDEBOARD

+ **Tiefe:** 457 mm.
+ **Höhe:** 1 OH, 1,5 OH, 2 OH.
+ **Breite:** 1800 mm (3 x 600 mm) oder 2400 mm (3 x 800 mm).
+ **Front:**
  Rechts/Links – Gleit-Schwebetüren,
  Mitte – offenes Element.

KOMBI-SIDEBOARD

+ **Tiefe:** 457 mm.
+ **Höhe:** 1 OH, 1,5 OH, 2 OH, 3 OH.
+ **Breite:** 1800 mm (3 x 600 mm) oder 2400 mm (3 x 800 mm).
+ **Front 1:**
  Rechts/Links/Mitte – Flügeltür.
+ **Front 2:**
  Rechts/Links – Flügeltür,
  Mitte – offenes Element.
+ **Front 3:**
  Rechts/Links – Flügeltür,
  Mitte – Schubladen oder Hängeregistratur (push to open).

BESONDERE MERKMALE

VARIO M6 ist ein modernes Sideprogramm mit klarer Linienführung. Eine durchgehende Schattenfuge ist das prägende Gestaltungselement – ein klarer Verweis auf die schwebende Tischplatte bei ICON.

1 Gleit-Schwebetüren-Sideboard
2 Kombi-Sideboard
3 Schwebende Fronten

+ Schwebende Fronten analog zur Tischplatte ICON
+ Durchgehende Schattenfugen
+ Aufwendiges und hochwertiges Konstruktionsprinzip
+ Ein von allen Seiten klares Frontbild
+ Durchgehendes Fußgestell analog zum Tischsystem ICON

3.4
M7 | M8

GESCHICHTE

Die Schranksysteme **VARIO M7** und **M8** zeichnen sich gegenüber dem klassischen Büroschranksystem durch ein sehr ruhiges Frontbild aus. Hierzu werden die Anzahl der sichtbaren Fugen durch aufschlagende Fronten und durchgehende Korpusseiten auf ein Minimum reduziert.

M7 Schränke gibt es bis zu einer Höhe von 6 OH mit geteilten oder durchgehenden Gleit-Schwebetüren. Ausgehend von einem Regalelement werden die Fronten vorgehängt und laufen in einer Ebene auf Aluminiumschienen. Mit den Gleit-Schwebetüren ergibt sich stets ein architektonisch klares Fugenbild.

Die M7 Schränke können zusätzlich mit akustisch wirksamen Fronten und Sichtrückwänden ausgestattet werden.

Neben der Ausstattung mit Fachböden, differenzierter Facheinteilung und ausziehbarer Kleiderstange sind auch einlaufende Hängeauszüge und Schubladen mit Frontblenden vorgesehen.

M8 Schränke zeichnet sich ebenso durch flächige Fronten aus. Flügeltüren und Schubladen sind aufschlagend. Die Ausstattung bietet alle bekannten Möglichkeiten. Aufgrund der angepassten Gestaltung, Abmessungen und Materialien lassen sich M7 und M8 optimal kombinieren.

Schranksysteme mit ruhigem Frontbild.

SCHRANKSYSTEME MIT KLARER FRONTGESTALTUNG

ALLGEMEINER KONSTRUKTIONSAUFBAU

Korpus-Regalsystem mit additiven und unterschiedlichen Frontvarianten. Gleit-Schwebetüren laufen vor dem Korpus und die Flügeltüren sind aufschlagend. Ober- und Unterboden liegen konstruktiv zwischen den Schrankseiten. Die eingenutete 13 mm Schrankrückwand springt im Korpus um 19 mm zurück. Somit lassen sich additive Sichtrückwände z. B. mit Stoff bespannt flächenbündig einsetzen. Eine wechselseitige Aufstellung ist somit möglich. Die akustisch wirksamen 19 mm Sichtrückwände werden aufgesetzt. Der entstehende Hohlraum unterstützt die akustische Wirkung.

M7 – Schranksystem mit additiven Gleit-Schwebetüren.

M8 – Schranksystem mit Flügeltüren und Frontblenden.

+ Die Schranktiefen inklusive der Fronten sind bei M7 und M8 identisch.

GENERELLE KORPUSHÖHEN (OHNE BODENGRUPPE)

+ **2 Ordnerhöhen:** 740 mm.
+ **3 Ordnerhöhen:** 1112 mm.
+ **4 Ordnerhöhen:** 1483 mm.
+ **5 Ordnerhöhen:** 1855 mm.
+ **6 Ordnerhöhen:** 2226 mm.

STAPELBARKEIT

+ **Grundelement:** Wird benötigt, wenn ein weiterer Schrank oder eine Abdeckplatte aufgesetzt wird.
  Der Oberboden ist mit Verbindungsbohrungen und einem 3 mm Abstandsrahmen ausgestattet.
+ **Abschlusselement:** Wird benötigt, wenn der Oberboden des Schrankes auch der Abschluss ist.

MATERIALSTÄRKEN

+ **Ober-/ Unterboden:** 25 mm Spanträgerplatte mit PP-Kante.
+ **Seiten:** 19 mm Spanträgerplatte mit PP-Kante.
+ **Holzfachboden:** 25 mm Spanträgerplatte mit PP-Kante.
+ **Schrankrückwand:** 13 mm Spanträgerplatte.
+ **Oberflächen:** Uni, Dekor und Furnier.
+ **Additive Sichtrückwand:** 19 mm Spanträgerplatte mit PP-Kante.
+ **Oberflächen:** Uni, Dekor, Furnier oder Stoffbespannung.
+ **Flügeltür, Frontblenden, Gleit-Schwebetüren:** 19 mm Spanträgerplatte mit PP-Kante.
+ **Oberflächen:** Uni, Dekor, Furnier oder nach RAL lackiert.

BESONDERE MERKMALE

Zwei konstruktiv aufeinander abgestimmte Schranksysteme mit unterschiedlichen Frontvarianten. Die Korpusbreiten und -höhen lassen sich kombinieren. Die formschönen Gleit-Schwebetüren machen den Stauraum zum Gestaltungselement

ADDITIVE WANGEN M7/M8

+ **Wange 47 mm stark:** 435 mm und 462 mm tief als Leichtbauplatte mit PP-Kante von 2 OH - 6 OH.
+ **Oberflächen:** Uni, Dekor und Furnier.

ADDITIVE SICHTRÜCKWÄNDE

+ **Dekor/Furnier:** 19 mm stark, 400 - 1200 mm breit, 2 OH - 6 OH.
+ **Stoffbespannung:** 19 mm stark, 400 - 1200 mm breit, 2 OH - 6 OH.
+ **Mehrwert:** Mittels Klettverschluss jederzeit auf die eingerückte Rückwand anzubringen. Flächenbündig mit Seiten und Unter- und Oberboden.
+ **Akustik Dekor/Furnier:** 19 mm stark, 400 - 1200 mm breit, 2 OH - 6 OH.
+ **Mehrwert:** Mittels Einhängebeschlag auf den Korpus aufgesetzt.

3.4
M7
FAKTEN

+ **Korpustiefe:** 408 mm.
+ **Schranktiefe (mit einseitig montierter Tür):** 435 mm.
+ **Schranktiefe (mit beidseitig montierter Tür):** 462 mm.
+ **Schranktiefe (mit einseitig montierter Tür und aufgesetzter Akustikrückwand):** 455 mm.

ADDITIVE ABDECKPLATTEN

+ **Stärke:** 13 mm.
+ **Breite:** 600 - 2494 mm.
+ **Tiefe (mit einseitig montierter Tür):** 435 mm.
+ **Tiefe (mit beidseitig montierter Tür):** 462 mm.
+ **Tiefe (mit einseitig montierter Tür und aufgesetzter Akustikrückwand):** 455 mm.

GLEIT-SCHWEBETÜR

+ **Allgemein:** Die Gleit-Schwebetüren werden durch vor dem Korpus montierte Aluminiumlaufschienen geführt. Diese können front- und rückseitig angebracht werden. Eine Besonderheit ist, dass z. B. vor einer 6 OH Schrankwand durchgehende und horizontal geteilte Türen nebeneinander geführt werden können. Durch das Nebeneinanderlaufen der Türen ist immer mindestens ein Fach offen. Das Laufprofil ist endlos erweiterbar und garantiert so großzügige Schrankabwicklungen. Als Option steht je Tür ein Schloss zur Verfügung. Die Positionierung richtet sich nach der Höhe der Türen.
+ **Stärke:** 16 mm.
+ **Breite:** 600, 800 und 1000 mm.
+ **Höhe:** 2 OH, 3 OH, 4 OH, 5 OH, 6 OH.
+ **Ausstattung:** Rückseitig montierte Bürstenprofile schließen mit dem Korpus bündig ab.
+ **Beschläge:** Zusätzlich eingefräste Türspanner ab 4 OH zur nachträglichen Feinjustage. Geräuscharme Laufrollen oben und unten.
+ **Laufschiene:** Laufschiene aus Aluminium EV1 eloxiert 25/6 mm. Die Befestigung erfolgt vor dem Ober- und Unterboden, bzw. vor dem Konstruktionsboden. Das jeweilige Ende wird durch eine Abdeckkappe aus Kunststoff verdeckt. Türstopper können innerhalb der Schiene angebracht werden.
+ **Schloss:** Wahlweise Kippschloss mit Wechselzylinder.

REGALELEMENT

+ **Breite:** 600, 800 und 1000 mm. 800 mm als Garderobenelement mit ausziehbarer Kleiderstange.
+ **Höhe:** 2 OH, 3 OH, 4 OH, 5 OH, 6 OH.

REGISTRATURELEMENT

+ Mit einschlagenden Fronten.
+ **Breite:** 800 mm.
+ **Höhe:** 2 OH, 3 OH, 4 OH.
+ **Frontvarianten:** Ein Hängerahmenauszug je OH, Restgefach bei 3 OH und 4 OH ergänzt um eine Schublade.
+ **Griffvariante:** Eingefräster Muldengriff.
+ **Mehrwert:** Stahl-Systemschubladen mit Soft-Selbsteinzug (optional), Auszugssperre und Zentralverschluss.

KOMBISCHRÄNKE

+ Für horizontal geteilte Türen mit bündigem Konstruktionseinlegeboden für Laufschiene.
+ **Breite als Regalement:** 600, 800 und 1000 mm.
+ **Breite mit unten eingebauten Hängerahmenauszügen:** 800 mm.
+ **Höhe:** 4 OH (Türen 2+2 OH), 5 OH (Türen 3+2 OH), 6 OH (Türen 3+3 OH oder 4+2 OH).
+ **Frontvarianten:** Ein Hängerahmenauszug je OH, Restgefach bei 3 und 4 OH ergänzt um eine Schublade.
+ **Griffvariante:** Eingefräster Muldengriff.
+ **Mehrwert:** Stahl-Systemschubladen mit Soft-Selbsteinzug (optional), Auszugssperre und Zentralverschluss. Eine kosteneffiziente Lösung mit durchgehenden Außenseiten.

+ **Korpustiefe:** 415 mm.
+ **Schranktiefe (mit aufschlagender Front):** 435 mm.
+ **Schranktiefe (mit aufschlagender Front und aufgesetzter Akustikrückwand):** 455 mm.

ADDITIVE ABDECKPLATTEN

+ **Stärke:** 13 mm.
+ **Breite:** 600 - 2494 mm.
+ **Tiefe (mit einseitig montierter Tür):** 435 mm.
+ **Tiefe (mit beidseitig montierter Tür):** 462 mm.
+ **Tiefe (mit einseitig montierter Tür und aufgesetzter Akustikrückwand):** 455 mm.

REGALELEMENT

+ **Breite:** 400, 600, 800, 1000 und 1200 mm (mit Mittelwand).
+ **Höhe:** 2 OH, 3 OH, 4 OH, 5 OH, 6 OH.

FLÜGELTÜRENSCHRANK

+ Mit aufschlagenden Türen.
+ **Breite:** 400, 600, 800, 1000 und 1200 mm (mit Mittelwand).
+ 1000/1200 mm als Garderobenschrank mit Mittelwand und ausziehbarer Kleiderstange.
+ **Höhe:** 2 OH, 3 OH, 4 OH, 5 OH, 6 OH.
+ **Griffvariante:** Eingefräster Muldengriff oder Möbelgriff.
+ **Schloss:** Wahlweise mit Dreholive oder Flachzylinderschloss mit Wechselzylinder.
+ **Mehrwert:** Flügeltüren sind mit gedämpften Scharnieren ausgestattet.

GLAS-FLÜGELTÜRENSCHRANK

+ **Breite:** 600, 800, 1000 und 1200 mm (mit Mittelwand).
+ **Höhe:** 2 OH, 3 OH.
+ **Mehrwert:** Die Glastüren sind abschließbar und gedämpft.

INNENEINRICHTUNG

+ **Fachboden:** 25 mm Holzfachboden oder 18 mm Stahlfachboden in schwarz. Optional mit ausziehbarer Kleiderstange.
+ **Hängeregistraturauszüge:** Bei Schrankbreite 800/1000 mm mit 2 Bahnen DIN A4, schwarz gepulvert mit Soft-Selbsteinzug (optional).
+ **Schubladen ohne Front:** Bei Schrankbreite 800/1000 mm, schwarz gepulvert mit Soft-Selbsteinzug (optional) und verschiedenen Facheinteilungen, z. B. für DIN A5 Karteikarten.
+ **Pendelregistraturschiene:** System Leitz/Elba oder System Zippel.

REGISTRATUR- UND KARTEISCHRANK

+ Mit aufschlagenden Fronten.
+ **Breite:** 800 mm.
+ **Höhe:** 2 OH, 3 OH, 4 OH.
+ **Frontvarianten:** Ein Hängerahmenauszug je OH, Restgefach bei 3 OH und 4 OH ergänzt um eine Schublade.
+ **Griffvariante:** Eingefräster Muldengriff.
+ **Mehrwert:** Stahl-Systemschubladen mit Soft-Selbsteinzug (optional), Auszugssperre und Zentralverschluss.

KOMBISCHRANK

+ **Breite:** 800 mm.
+ **Höhen:** 4 OH, 5 OH, 6 OH.
+ **Mehrwert:** Unterschiedliche Schrankeinrichtungen wie Regale, Auszüge sowie Holz- und Glasflügeltüren in einem Korpus verbaut. Eine kosteneffiziente Lösung mit durchgehenden Außenseiten.

3.4
M7 | M8

WARUM

+ Klare Frontgestaltung
+ Aufschlagende Flügeltüren
+ Additive und großflächige Schiebetürfronten
+ Wechselseitig nutzbare Schiebetüren
+ Höhe Funktionalität durch Organisationseinbauten

3.5
M9

GESCHICHTE

Das **VARIO M9** Schranksystem überzeugt durch großflächige und visuell ruhige Schiebetürfronten. Hochwertige Beschlagssysteme gewährleisten ein leichtgängiges Bedienen der Türen und ermöglichen darüber hinaus das flächenbündige Verschließen der Module.

Die Durchdringung und Überschneidung von Wohn- und Arbeitswelten hat in vielen Bereichen längst stattgefunden. M9 erfüllt den Anspruch auf ein repräsentatives und hochwertiges Ambiente im Büroumfeld, wie auch in privaten Räumen.

Schränke mit einzigartigem Beschlagssystem.

3.5
M9

FAKTEN

ALLGEMEINER KONSTRUKTIONSAUFBAU

Ein Schranksystem mit zwei großflächigen Schiebetürfronten. Diese bilden im geschlossenen Zustand eine durchgehende Fläche. Erst beim Öffnen läuft die eine Tür vor die andere. Die hochwertigen und verdeckt laufenden Beschlagssysteme garantieren ein höchstes Maß an Komfort.Die Anlieferung ab 1800 mm Breite und ab 3 OH erfolgt zerlegt.

SCHRANKHÖHEN

+ **1,5 Ordnerhöhen:** 700 mm zzgl. 13 mm oder 25 mm Abdeckplatte.
+ **2 Ordnerhöhen:** 905 mm zzgl. 13 mm oder 25 mm Abdeckplatte.
+ **3 Ordnerhöhen:** 1280 mm zzgl. 13 mm oder 25 mm Abdeckplatte.
+ **5 Ordnerhöhen:** 1984 mm.
+ **6 Ordnerhöhen:** 2359 mm.
+ **Bodengruppe:** Integrierte, von der Innenseite verstellbare Stellgleiter.

+ **Tiefe:** 437 mm.
+ **Breite:** 1200, 1600, 1800, 2000 und 2400 mm.
+ **Höhe:** 1,5 OH, 2 OH, 3 OH, 5 OH, 6 OH.

MATERIALSTÄRKEN

+ **Oberboden:** 19 mm Platte mit PP-Kante.
+ **Unterboden:** 25 mm Platte mit PP-Kante.
+ **Mittelwand:** 25 mm oder 2 x 16 mm Spanträgerplatte mit PP-Kante.
+ **Zus. Innenseite:** 19 mm Spanträgerplatte mit PP-Kante.
+ **Holzfachboden:** 25 mm Spanträgerplatte mit PP-Kante.
+ **Schiebetür:** 19 mm Spanträgerplatte mit PP-Kante.
+ **Schrankrückwand:** 13 mm Spanträgerplatte.
+ **Additive Sichtrückwand:** 19 mm Spanträgerplatte mit PP-Kante.
+ **Oberflächen:** Uni, Dekor und Furnier.

INNENEINRICHTUNG

+ **Fachboden:** 25 mm Holzfachboden optional mit ausziehbarer Kleiderstange.
+ **Hängeregistraturauszüge:** 2 Bahnen DIN A4, schwarz gepulvert mit Soft-Selbsteinzug (optional).
+ **Schubladen:** Schwarz gepulvert mit Soft-Selbsteinzug (optional) und verschiedenen Facheinteilungen für z. B. DIN A5 Karteikarten.

SCHIEBETÜR

+ **Beschlag 1,5 - 3 OH:** Ein unten auf Rollen verdeckt geführter Schiebetürenbeschlag. Dieser wird unter dem Unterboden befestigt. Die obere Führung erfolgt nur an einer Seite der Tür. Der Beschlag ist selbstschließend.
+ **Beschlag 5 - 6 OH:** Ein oben auf Rollen verdeckt geführter Schiebetürenbeschlag. Dieser wird auf dem Oberboden befestigt. Die untere Führung erfolgt nur an einer Seite der Tür. Der Beschlag ist selbstschließend.
+ **Schloss:** Wahlweise mit Schubstangenschloss und Wechselzylinder
+ **Griffvarianten bis 3 OH:** Horizontaler, oben aufgesetzter Aluminiumleiste mit Griffstück oder vertikal durchgehende Aluminiumleiste mit Griffstück.
+ **Griffvarianten ab 5 OH:** Vertikal durchgehende Aluminiumleiste mit Griffstück.

BESONDERE MERKMALE

Die Überschneidung von Wohn- und Arbeitswelten hat längst stattgefunden. M9 erfüllt den Anspruch auf ein repräsentatives und hochwertiges Ambiente im Büro und in privaten Räumen.

1 Schrankabwicklung 6 OH
2 Sideboard 3 OH

+ Einzigartiges Beschlagssystem
+ Visuell ruhige Schiebetürfront
+ Geeignet für Wohn- und Arbeitswelten
+ Sideboards bis zu 2400 mm breit mit zwei Türen
+ Exklusiver Solitär

3.6
M10

GESCHICHTE

Großflächige, funktional nutzbare Fronten, hochwertige Beschläge, durchdachte Schließtechnik und eine optimale Flächennutzung – das sind die herausragenden Vorteile von **VARIO M10**. Mit seiner klaren und ruhigen Linienführung gliedert sich dieses Schranksystem perfekt in Architektur und Inneneinrichtung ein.

Hochwertige Schiebetürbeschläge garantieren auch bei großformatigen Fronten einen ruhigen Lauf. Zusätzlich gewährleisten eine ausgeklügelte Dämpfung und eine magnetische Fixierung der geöffneten Türen Sicherheit und Komfort.

Jeweils 2 oder 3 Basis-Gehäuse fügen sich mit der entsprechenden Türanzahl zu großen Schrankkombinationen zusammen. So ergeben sich Gesamtschrankbreiten bis zu 3600 mm.

Bei der optionalen Ausstattung der Fronten mit Stoff erzielt man neben einer lärmdämpfenden Wirkung eine wohnliche Atmosphäre für Wartezonen, Lounges, komfortable Besprechungssituationen und konzentriertes Arbeiten.

Schwebetürenschranksystem mit großflächigen Frontelementen.

3.6
M10

FAKTEN

ALLGEMEINER KONSTRUKTIONSAUFBAU

Korpus-Schranksystem mit Schwebetüren. Wahlweise entstehen hier Schrankkombinationen aus zwei oder drei Gehäusen bis zu einer Breite von 3600 mm.Die Schwebetüren laufen vor dem Korpus. Bei der 2-türigen Schrankkombination kann zwischen einer rechts oder links vorlaufenden Tür gewählt werden. Bei der 3-türigen Schrankkombination ist die vorlaufende Tür in der Mitte. Bis 4 OH sind alle Konfigurationen mit einer Abdeckplatte ausgestattet. Ab 5 OH ist diese optional. Eine nachträgliche Montage der Abdeckplatte ist nicht möglich.

SCHRANKHÖHEN

+ **2 Ordnerhöhen:** 870,5 mm inkl. Abdeckplatte.
+ **3 Ordnerhöhen:** 1220,5 mm inkl. Abdeckplatte.
+ **4 Ordnerhöhen:** 1570,5 mm inkl. Abdeckplatte.
+ **5 Ordnerhöhen:** 1920,5 mm inkl. Abdeckplatte, 1892,5 mm ohne Abdeckplatte.
+ **6 Ordnerhöhen:** 2270,5 mm inkl. Abdeckplatte, 2242,5 mm ohne Abdeckplatte.
+ **Bodengruppe:** Integrierte Stellgleiter im Unterboden von innen einstellbar. Die durchgehenden Außenseiten werden vorne mit einer Stellschraube zusätzlich unterstützt.

+ **Tiefe:** 450 mm (mit additiver Sichtrückwand 469 mm).
+ **Breite der Schrankmodule:** 800, 1000 und 1200 mm.
+ **Breite 2-türigen Schrankkombinationen:** 1600, 2000 und 2400 mm (+ 25 mm als Anbauschrank).
+ **Breite 3-türigen Schrankkombinationen:** 2400, 3000 und 3600 mm (+ 25 mm als Anbauschrank).

KONFIGURATION

+ **Grundschränke:** Kombination aus 2 oder 3 Gehäusen als Solitär.
+ **Anbauschränke:** Kombination aus 2 oder 3 Gehäusen als Teil einer Schrankwand. Mit einer zusätzlich links aufgesetzten 25 mm starken Anbauseite. Diese dient zur Vermeidung von Scher- und Quetschstellen, zwischen den zusammengestellten Schrankkombinationen.

MATERIALSTÄRKEN

+ **Oberboden:** 25 mm Spanträgerplatte mit PP-Kante.
+ **Unterboden:** 19 mm Spanträgerplatte mit PP-Kante.
+ **Seiten-/Mittelwand:** 19 mm Spanträgerplatte mit PP-Kante.
+ **Schrankrückwand:** 16 mm Spanträgerplatte.
+ **Additive Sichtrückwand:** 19 mm Spanträgerplatte mit PP-Kante.
+ **Abdeckplatte:** 13 mm Spanträgerplatte mit PP-Kante.
+ **Oberflächen:** Uni, Dekor und Furnier.
+ **Schwebetür:** 19 mm Spanträgerplatte mit PP-Kante.
+ **Oberflächen:** Uni, Dekor, Furnier, Stoff und lackiert nach RAL.

INNENEINRICHTUNG

+ **Fachboden:** 18 mm Stahlfachboden schwarz gepulvert, optional mit ausziehbarer Kleiderstange.
+ **Hängeregistraturauszüge:** 2 Bahnen DIN A4, schwarz gepulvert, mit Soft-Selbsteinzug (optional).

BESONDERE MERKMALE

Die großzügigen Frontelemente lassen sich in den unterschiedlichsten Materialien konfigurieren. Die durchdachte Beschlags- und Schließtechnik bietet dem Nutzer ein hohes Maß an Komfort und Sicherheit.

SCHWEBETÜR

+ **Allgemein:** Vor dem Korpus laufende Schwebetüren mit Aluminium-Griffleisten. Die Türen sind gedämpft und selbstschließend.
+ **Stärke:** 19 mm.
+ **Breite:** 800, 1000 und 1200 mm.
+ **Höhe:** 2 OH, 3 OH, 4 OH, 5 OH, 6 OH.
+ **Ausstattung:** Rückseitig montierte Bürstenprofile schließen mit der Schrankseite bündig ab.
+ **Beschläge:** Zusätzlich eingefräste Türspanner ab 4 OH zur nachträglichen Feinjustage. Geräuscharme Laufrollen oben und unten. Serienmäßig eingebautes Dämpfungs-/Selbsteinzugssystem.
+ **Laufschiene:** Aus Aluminium. Die Befestigung erfolgt vor Ort an Ober- und Unterboden.
+ **Schloss:** Wahlweise mit Kippschloss und Wechselzylinder. Dieses wird immer in der vorlaufenden Tür verbaut und verhindert das Öffnen aller Türen.
+ **Griffleiste:** Eingenutete Aluminium-Griffleiste außen. Die mittlere Tür eines 3-teiligen Schrankes erhält rechts und links Griffleisten.

+ Großflächige, funktional nutzbare Schwebetürfronten
+ Hochwertiges und bedienerfreundliches Beschlagssystem
+ Einfach planbar durch klares Raster
+ Leistungsfähiges Objekt-Schrankprogramm
+ Vielseitig einsetzbar

4
WANDSYSTEME

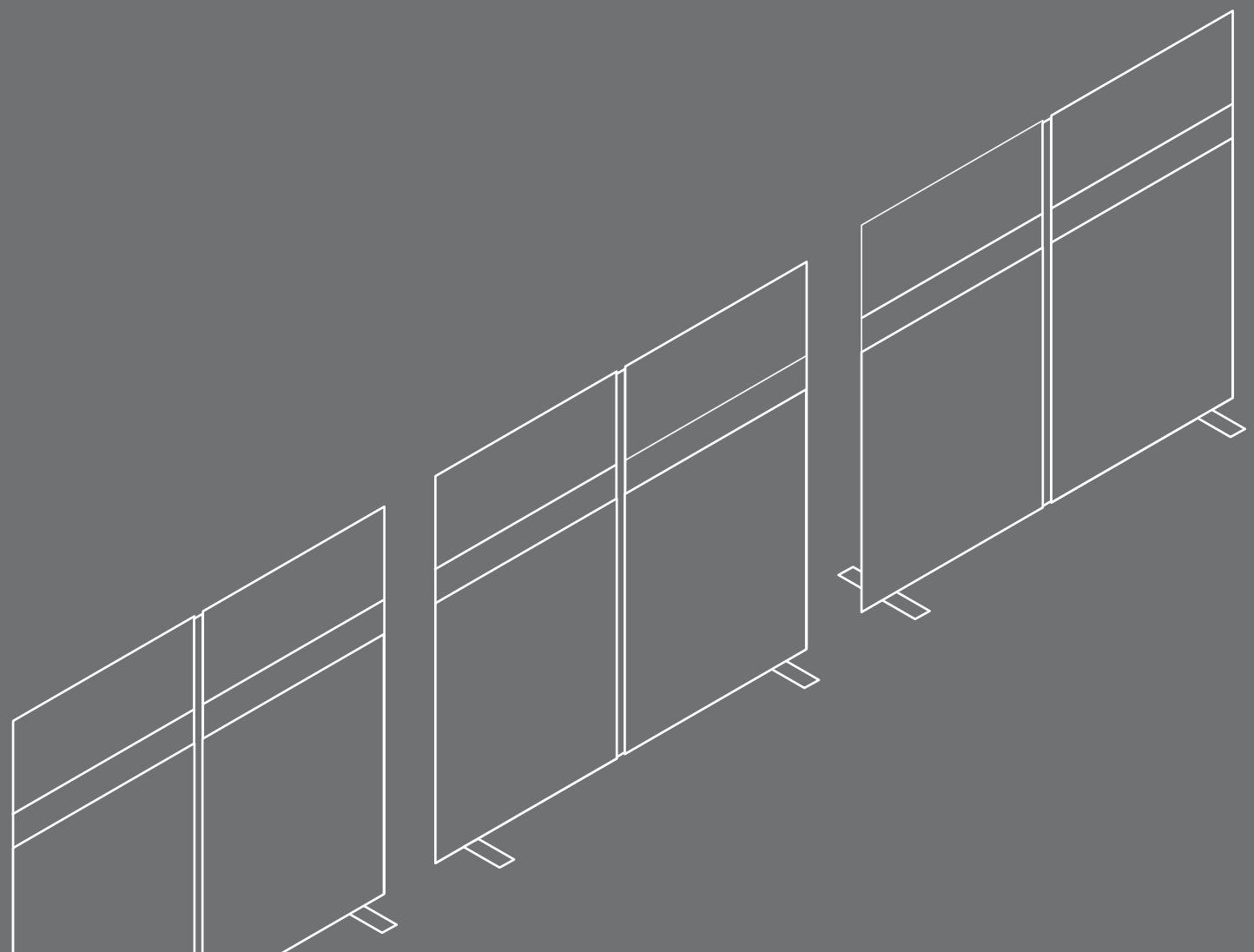

4.1
SINIX

4.2
S-LINE (S30/S60)

VARIO bietet vielseitigste Sicht- und Stellwandsysteme an. Diese sind in ihren Abmessungen und Oberflächen perfekt auf die Tisch- und Stauraumprogramme von VARIO abgestimmt. Wandsysteme bieten dem Nutzer visuellen und akustischen Schutz. Gerade in offenen Bürostrukturen sind diese Lösungen unverzichtbar für eine professionelle Umsetzung der Planung. Die Privatsphäre und die Konzentrationsfähigkeit des einzelnen Mitarbeiters wird aktiv unterstützt.

SINIX von VARIO verbindet Funktionalität mit hohem Designanspruch. Aufgesetzte Stoffpaneele sind hier das gestalterische Merkmal.

S-LINE von VARIO verbindet zwei unterschiedliche Wandstärken zu einem System. Akustisch wirksame Füllungen werden jeder Anforderung gerecht. Der außenliegende Rahmen bildet hierbei die Organisationsplattform.

4.1
SINIX

GESCHICHTE

Mit **VARIO SINIX** ist dem Designer Justus Kolberg ein Stellwand- und Sichtschutzsystem gelungen, das höchste Funktionalität mit einer ruhigen und niederkomplexen Erscheinung vereint. Das zurückhaltende, jedoch bis in kleinste Detail durchdachte Design wird von der Reduktion der sichtbaren Materialien und von der einheitlichen Wandstärke bei Sichtschutzblenden und Stellwänden unterstützt.

Das Wandsystem SINIX hat eine Stärke von 40 mm. Der innenliegende Aluminiumrahmen wird vollständig durch die aufgesetzten Stoffpaneele sowie die umlaufenden Kunststoffleisten verdeckt. Edle Funktionsleisten zur Aufnahme von Organisationselementen lassen sich in die Wandflächen und die Oberkante integrieren.

Alle Stellwände und Sichtblenden gibt es mit gerundeter oder eckiger Silhouette, die Stoffbespannung der Wände und ein schallschluckender Aufbau ermöglichen eine akustische Wirksamkeit bis zur Absorberklasse C.

Design: Justus Kolberg (2012)

Stellwand- und Sichtschutzsystem mit hohem Designanspruch.

4.1
SINIX

FAKTEN

KONSTRUKTION

Stellwand- und Sichtschutzsystem mit einheitlicher 40 mm Wandstärke. Die Elemente gibt es mit gerundeter oder eckiger Silhouette. Die Stoffbespannung der Wände und ein schallschluckender Aufbau ermöglichen eine akustische Wirksamkeit bis zur Absorberklasse C. Die Sichtblenden und Wandelemente sind aus einem umlaufenden 25 mm starken Aluminiumrahmenprofil gefertigt. Auf diese werden Stoff bespannte Paneele aufgesetzt. Funktionsleisten zur Aufnahme von Organisationselementen lassen sich in Wandflächen oder Oberkante integrieren. Die Wandelemente bodenseitig sind mit Stellgleitern oder Auslegerfüßen ausgestattet.

AUFBAU DER WANDELEMENTE

+ **Rahmenprofil:** 25 mm stark und nicht sichtbar.
+ **Ausführung:** Aluminium EV1 eloxiert.
+ **Abdeckung:** Umlaufende Kunststoffabdeckung.
+ **Ausführung:** Premiumweiß durchgefärbt.
+ **Stoffpaneele:** 5 mm starke stoffbespannte Paneele mit Pilzkopfband aufgesetzt.
+ **Füllung Akustik:** Vliesmatte für Absorberklasse C.
+ **Elektrifizierung:** Führen einzelner Kabel im Rahmenprofil unterhalb der abnehmbaren Kunststoffabdeckung.

WANDELEMENTECKE

+ **Eckig:** 90°.
+ **Gerundet:** Radius 33 mm.

FUNKTIONSLEISTEN

+ **Organisationsleiste:** Integriert in Wandfläche zum Einhängen von Organisationselementen (Typ Organisationsleiste).
+ **Organisationsleiste mit Stützleiste:** Integriert in Wandfläche, auch zum Einhängen von Leuchten-/Bildschirmhaltern und Ordnerablagen (Typ Organisationsleiste). Optional mit Steckdosenleiste.
+ **Organisationsprofil:** Oben im Rahmen eingesetzt zum Einhängen von Organisationselementen (Typ Oganisationsprofil).
+ **Ausführung:** Aluminium EV1 eloxiert.
+ **Organisationselement:** Papier- und Stifteablagen, Magnetleiste, Ordnerablage, Leuchten-/Bildschirmhalter und Kleiderhaken.
+ **Ausführung:** Premiumweiß und weiß-aluminium gepulvert.

SICHTBLENDEN

+ **Höhe:** 380 mm Blendenhöhe.
+ 20 mm Abstand zwischen Blende und Tischplattenoberkante, bezogen auf 25 mm starke Tischplatte.
+ **Breite:** 800 - 2400 mm in 200 mm Schritten.
+ **Befestigung an STAGE:** Mit Montagestützen zum Befestigen an der hinteren Traverse. Aufständerung durch Kabelauslassdose. Die Blende ist immer in Tischbreite.
+ **Befestigung an ICON:** Mit ICON Adapter zum Befestigen an der Multifunktionstraverse. Aufständerung hinter der Tischplatte oder durch Kabelauslassdosen.
+ **Befestigung an CHANGE:** Mit Montageadaptern zur Befestigung an den Plattenträgern. Aufständerung hinter der Tischplatte oder durch die Kabelauslassdose.

BESONDERE MERKMALE

SINIX von VARIO ist die Verbindung von hoher Funktionalität bei gleichzeitiger Reduktion der sichtbaren Materialien.

ORGANIZER

+ **Höhe:** 700 mm.
+ **Breite:** 800 - 2400 mm in 200 mm-Schritten.
+ hinter der Tischplatte positioniert, ersetzt Sichtblende und Beinraumblende als durchgehendes Wandelement.

WANDELEMENTE

+ **Höhe:** 1050, 1150, 1300, 1400 und 1520 mm.
+ **Breite:** 450, 600, 800, 900, 1000, 1200, 1400, 1600 und 1800 mm.
+ **Verkettung:** Linear-Verbindung, 90° Eck-Verbindung, 90° T-Verbindung oder Kreuz-Verbindung. Die Verkettung erfolgt durch einen Einhängebeschlag. Diese werden mit premiumweißen Metallblenden verdeckt.
+ **Stauraumanbindung:** Für Höhe 1150 und 1520 mm, passend zu Schrankhöhen M3, M4/2, M5 in 3 OH und 4 OH auf 40 mm Sockel.
+ **Stellgleiter:** 35 mm hoch mit Stellschraube zum Höhenausgleich.
+ **Auslegerfuß:** 360/75 mm premiumweiß gepulvert.

WANDELEMENTE FÜR SITZ-STEH-ARBEITSPLÄTZE

+ Maße inkl. der einzuhaltenden Sicherheitsabstände zwischen beweglichen und fixen Bauteilen.
+ **Höhe:** 1050, 1150, 1300, 1400 und 1520 mm.
+ **Breite:** 830, 930, 1030 mm (seitlich). 1260, 1460, 1660, 1860 und 2060 mm (rückseitig).
+ **Höhe:** 1300, 1400 und 1520 mm.

ZUBEHÖR

+ **Beleuchtung:** Arbeitsplatzleuchte Waldmann ATARO, aufgesetzt auf Wandelemente. Gesamthöhe ca. 1950 mm.



1 Wandelementecke 90° mit Organisationsprofil oben
2 Wandelementecke gerundet mit Kunststoffabdeckungen
3 Organisationsleiste mit Stützleiste
4 Integrierte Steckdosenleiste
5 Leuchtenhalter TOLOMEO
6 Arbeitsplatzleuchte ATARO
7 Sichtblende an ICON (Sonderausführung)

4.1
SINIX

VIELFALT

1 Raumbildende Stellwände
2 Abschirmung Doppelarbeitsplatz
3 Abschirmung Gruppenarbeitsplatz

4.1
SINIX

VIELFALT

+ Hoher Designanspruch mit Funktionalität
+ Von Sichtblende bis Trennwand in einem System
+ Schlanke Organisationsleiste
+ Integration von Licht und Elektrifizierung
+ 40 mm Wandstärke bis Absorberklasse C

4.2
S-LINE

GESCHICHTE

VARIO S-LINE schafft in großen und offenen Architekturen individuelle Strukturen. Es gibt zwei verschiedene, miteinander kompatible Wandstärken für den Einsatz als visuelle Abschirmung bis hin zum akustisch hochwirksamen Schutz.

S-LINE teilt sich anhand der Wanddicke in die Systeme S30 (30 mm Wand) und S60 (60 mm Wand). Der Grundaufbau besteht in beiden Fällen aus einem umlaufenden Aluminiumrahmen mit innenliegender Füllung. Das Rahmenprofil ist bereits als Organisationsschiene ausgebildet und nimmt in der Horizontalen Organisationsmittel oder auch Fachböden auf.

Ein breites Spektrum bei den Füllungen des Aluminiumrahmens, eine große Zahl von Accessoires und die Elektrifizierbarkeit zeichnen S-LINE aus.

Komplexes Stellwand- und Sichtschutzsystem in zwei Stärken.

4.2
S30
FAKTEN

KONSTRUKTION
Umlaufendes 30 mm starkes Aluminium-Rahmenprofil ist als Organisationsschiene aufgebaut und nimmt Organisationsmittel und Verbinder auf. Diverse Wandfüllungen stehen zur Verfügung.

RAHMENPROFIL
+ **Stärke:** 30 mm.
+ **Ausführung:** Aluminium EV1 eloxiert.
+ **Nutzung horizontal:** Organisationsmittel und Fachboarde.
+ **Nutzung vertikal:** Verbinder u. a. für Tischplatten.

WANDFÜLLUNGEN
+ **Stoffbespannung:** Füllung stoffbespannt.
+ **Stoffbespannung Akustik:** Akustisch wirksame Füllung, Absorberklasse D.
+ **Polycarbonat:** Transluzenter Kunststoff.
+ **Glas:** Einscheiben-Sicherheitsglas (Klarglas).

SICHTBLENDEN
(Mit oder ohne zusätzliche Organisationsschiene)
+ **Höhe:** 330 mm.
+ **Breite:** 800 - 2400 mm in 200 mm Schritten.
+ **Befestigung:** Mit Klemme an Tischplatte, Aufständerung hinter Tischplatte oder durch Kabelauslassdose.

ORGANIZER
(Mit oder ohne zusätzliche Organisationsschiene)
+ **Höhe:** 546 mm.
+ **Breite:** 800 - 2400 mm in 200 mm Schritten.
+ **Befestigung:** Mit Klemme an Tischplatte.

ORGANISATIONSRELING
+ **Höhe:** 145 mm.
+ **Breite:** 800 - 2400 mm in 200 mm Schritten.
+ **Befestigung:** Mit Klemme an Tischplatte, Aufständerung hinter Tischplatte oder durch Kabelauslassdose.

WANDELEMENTE
(Mit oder ohne zusätzliche Organisationsschiene)
+ **Höhe:** 1065, 1150, 1400, 1520 und 1890 mm.
+ **Breite:** 450, 800, 900, 1000, 1200, 1400 und 1600 mm.
+ **Verkettung:** 90° Eck-Verbindung, 90° T-Verbindung, 90° Kreuz-Verbindung oder linear 180°.
+ **Anbindung:** Höhen 1150, 1520 und 1890 mm passend zu Schrankhöhen M2, M4/2, M5.

ZUBEHÖR
+ **Stellgleiter:** Stellschraube zum Höhenausgleich.
+ **Auslegerfuß:** 400/75 mm weiß-aluminium.
+ **Stützbügel:**
  250/500 oder 410/1500 mm weiß-aluminium.
+ **Standelement:**
  Höhe 70 mm mit oder ohne Tellerfuß.
+ **Mobiler Fuß:** Mit feststellbaren Lenkrollen, 75 mm hoch weiß-aluminium.
+ **Organisationsmittel:** Bildschirmhalter, Schrägfachböden, diverse Ablageboxen.

4.2 S60

FAKTEN

KONSTRUKTION

Umlaufendes 60 mm starkes Aluminium-Rahmenprofil, ist als Organisationsschiene aufgebaut und nimmt Organisationsmittel und Verbinder auf. Diverse Wandfüllungen stehen zur Verfügung.

RAHMENPROFIL

+ **Stärke:** 60 mm.
+ **Ausführung:** Aluminium EV1 eloxiert.
+ **Nutzung horizontal:** Organisationsmittel und Fachboarde.
+ **Nutzung vertikal:** Verbinder u. a. für Tischplatten.
+ **Elektrifizierung:** Kabelführung und Elektrifizierung nach Angabe möglich.

WANDFÜLLUNGEN

+ **Stoffbespannung:** Füllung stoffbespannt.
+ **Stoffbespannung High Akustik:** Akustisch wirksame Füllung, Absorberklasse D.
+ **Stoffbespannung Top Akustik:** Akustisch wirksame Füllung, Absorberklasse B.
+ **Polycarbonat:** Transluzenter Kunststoff.
+ **Glas:** Einscheiben-Sicherheitsglas (Klarglas).

WANDELEMENTE

(Mit oder ohne zusätzliche Organisationsschiene)

+ **Höhe:** 1160, 1400 und 1530 mm.
+ **Breite:** 800, 1000, 1200 mm gerade und 1200 mm gebogen.
+ **Verkettung:** 90° Eck-Verbindung, 90° T-Verbindung, 90° Kreuz-Verbindung oder linear 180°.

ZUBEHÖR

+ **Stellgleiter:** Stellschraube zum Höhenausgleich.
+ **Auslegerfuß:** 400/75 mm oder 100/500 mm weiß-aluminium.
+ **Stützbügel:** 250/500 oder 410/1500 mm weiß-aluminium.
+ **Organisationsmittel :** Magnetboard, Holz- oder Stahlfachboden, Garderobenstange, Bildschirmhalter, Schrägfachböden und diverse Ablageboxen.

THEKENPLATTEN

+ **Tiefe:** 300 mm, 360 mm.
+ **Breite:** 450 - 1600 mm.
+ **Runde Thekenplatte:** Ø 300 mm
+ **Stärke:** 19 mm.
+ **Oberflächen:** Uni, Dekor und Furnier.

4.2
S60

WARUM

+ 30 mm und 60 mm aufeinander abgestimmte Wandstärken
+ Von Sichtblende bis Trennwand in einem System
+ Unterschiedliche Füllungen mit Mehrwert
+ S60 bis Absorberklasse B
+ Von innen elektrifizierbar

5
MATERIALIEN

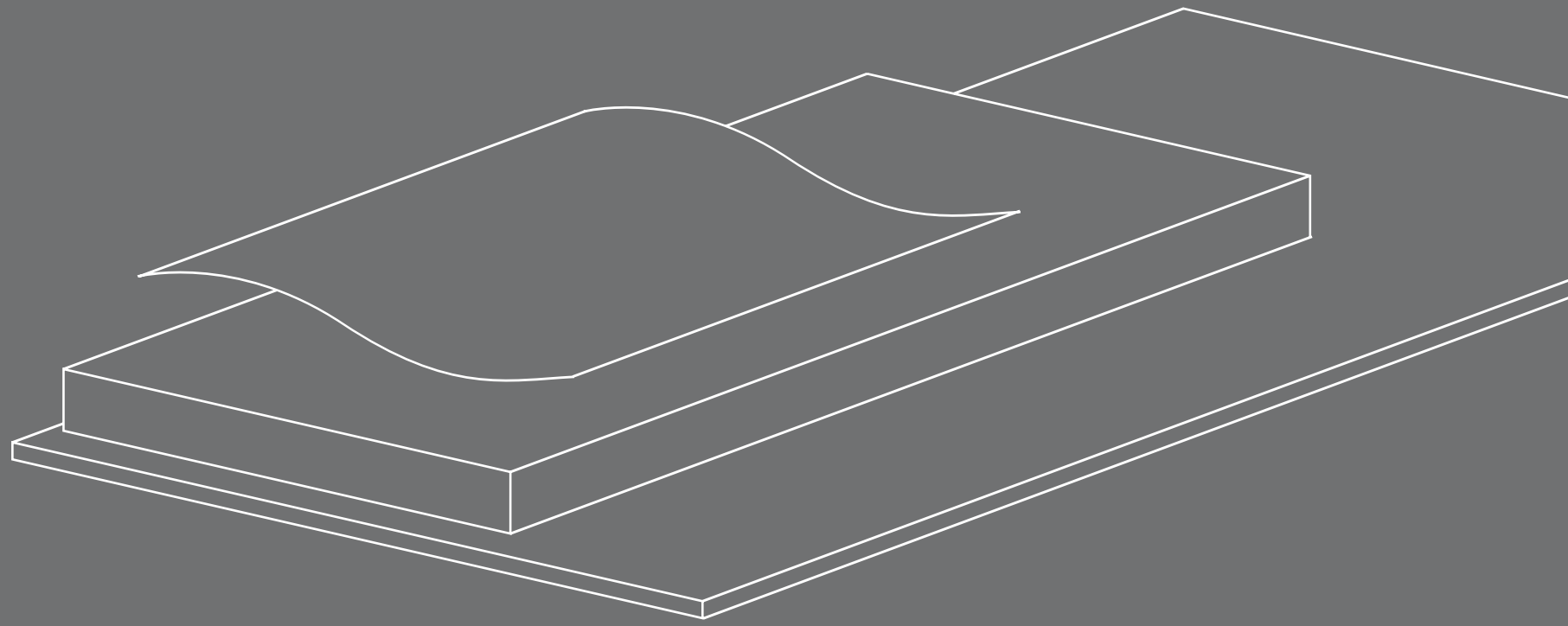

5.1
HOLZ

5.2
METALL

5.3
STOFF

Büromöbel von VARIO werden für einen langen Zeitraum beschafft. Daher gilt für die Auswahl der Oberflächen eine designorientierte und zeitlose Gestaltung. Neutrale Farben, die wenig polarisieren und doch State of the Art sind.

VARIO hat sich die Aufgabe gestellt, gemeinsam mit Architekten, Designern und Raumgestaltern die relevanten Trends herauszuarbeiten und auf deren Grundlage das Sortiment der Oberflächen neu zu bestimmen.

Die von VARIO verarbeiteten Materialien stammen ausnahmslos von namhaften und durch VARIO ausgewählten Herstellern. Unsere Partner produzieren zum größten Teil in Deutschland.

5.1 HOLZ

FAKTEN

INFORMATION

Design, Authentizität und Haptik sind die entscheidenden Faktoren bei der Auswahl unserer Dekore. Warme Töne und matte Oberflächen mit einem sehr niedrigen Glanzgrad erzeugen eine angenehme Haptik. Die geringe Reflexion verleiht darüber hinaus ein sehr natürliches Aussehen. VARIO setzt dabei auf Qualität und verarbeitet Produkte der Firma Egger.

Bitte überprüfen Sie die Verfügbarkeit der Oberflächen, Farben und Furniere in der gültigen Preisliste des Standardsortimentes für das jeweilige System.

FURNIER (Maximale Größe 2400/1600 mm)

HOLZ-DEKORE (Rohplatte 2800/2070 mm)

UNI-DEKORE (Rohplatte 2800/2070 mm)

					graphit-metallic	weiß-aluminium	porzellan
premiumweiß	pastellweiß	nebelgrau	titan	lava	fango	steingrau	dakar

VOLLKERN (Rohplatte 2750/2020 mm)

premiumweiß	pastellweiß	nebelgrau

LINOLEUM (maximale Breite 1800 mm)

vanille	basalt-grau	onyx-schwarz	ocean-blau

5.2 METALL

FAKTEN

INFORMATION

Die Komponenten aus Metall wie z. B. Tischgestelle werden zum größten Teil pulverbeschichtet. Diese widerstandfähige Oberfläche ist farblich auf die Tischoberflächen abgestimmt und überzeugt durch ein hohes Maß an Umweltfreundlichkeit. Strukturlacke sind eine hochwertige und haptisch interessante Alternative.

Bitte überprüfen Sie die Verfügbarkeit der Oberflächen, Farben und Furniere in der gültigen Preisliste des Standardsortimentes für das jeweilige System.

GESTELLFARBEN

INFORMATION

VARIO bietet serienmäßig die Stoffkollektionen von camira an. Diese ist in unterschiedlichen Qualitäten verfügbar. Die abgebildeten Stoffe sind ein kleiner Ausschnitt aus den Kollektionen „Lucia“, „Blazer“ und „Blazer Lite“. Selbstverständlich erfüllen wir auch individuelle Kundenwünsche.

5.3 STOFF

FAKTEN

AUSZUG AUS STOFFKOLLEKTION LUCIA (100 % Recycelte Polyester. Breite 1700 mm ± 20 mm Webkante)



AUSZUG AUS STOFFKOLLEKTION BLAZER (100 % Schurwolle. Breite 1400 mm ± 20 mm Webkante)

AUSZUG AUS STOFFKOLLEKTION BLAZER LITE (100 % Schurwolle. Breite 1700 mm ± 20 mm Webkante)

5.4 MATERIALIEN

ÜBERSICHT

	FURNIER								HOLZ-DEKORE								VOLLKERN			LINOLEUM			
	Ahorn natur	Buche natur	Amerik. Weißeiche	Kirschbaum	Schweizer Birnbaum	Amerik. Nussbaum	Eiche wengefarben	Esche schwarz	Ahorn	Buche	Eiche	Akazie	Cortina Eiche	Highland Eiche	Nussbaum dunkel	Nussbaum hell	premiumweiß	pastellweiß	nebelgrau	vanille	basaltgrau	onyx schwarz	ocean blau
ICON	•	•	•	•	•	•	•	•	•	•	•	•	•	•	•	•	•	•	•	•	•	•	•
CHANGE	•	•	•	•	•	•	•	•	•	•	•	•	•	•	•	•	•	•	•	•	•	•	•
STAGE	•	•	•	•	•	•	•	•	•	•	•	•	•	•	•	•	•	•	•	•	•	•	•
CONCLUSION	•	•	•	•	•	•	•	•	•	•	•	•	•	•	•	•	•	•	•				
LET'S TALK ROUND	•	•	•	•	•	•	•	•	•	•	•	•	•	•	•	•	•	•	•	•	•	•	•
LET'S TALK F45	•	•	•	•	•	•	•	•	•	•	•	•	•	•	•	•							
LET'S TALK FLIP	•	•	•	•	•	•	•	•	•	•	•	•	•	•	•	•				•	•	•	•
VERSA S	•	•	•	•	•	•	•	•	•	•	•	•	•	•	•	•	•	•	•	•	•	•	•
VERSA P	•	•	•	•	•	•	•	•	•	•	•	•	•	•	•	•				•	•	•	•
VERSA H	•	•	•	•	•	•	•	•	•	•	•	•	•	•	•	•							
VERSA H MiniCaddy	•	•	•	•	•	•	•	•	•	•	•	•	•	•	•	•							
M1|M1.1	•	•	•	•	•	•	•	•	•	•	•	•	•	•	•	•							
M2	•	•	•	•	•	•	•	•	•	•	•	•	•	•	•	•				•	•	•	•
M3	•	•	•	•	•	•	•	•	•	•	•	•	•	•	•	•							
M4	•	•	•	•	•	•	•	•	•	•	•	•	•	•	•	•							
M5	•	•	•	•	•	•	•	•	•	•	•	•	•	•	•	•							
M6	•	•	•	•	•	•	•	•	•	•	•	•	•	•	•	•							
M7	•	•	•	•	•	•	•	•	•	•	•	•	•	•	•	•							
M8	•	•	•	•	•	•	•	•	•	•	•	•	•	•	•	•							
M9	•	•	•	•	•	•	•	•	•	•	•	•	•	•	•	•							
M10	•	•	•	•	•	•	•	•	•	•	•	•	•	•	•	•							
SINIX																							
S-LINE																							

	UNI-DEKORE											GESTELLFARBEN										STOFFE		
	premiumweiß	pastellweiß	nebelgrau	titan	lava	fango	steingrau	dakar	porzellan	graphit metallic*	weiß aluminium*	tief-schwarz	premiumweiß	pastellweiß	porzellan	weiß aluminium	grau aluminium	graphit metallic	Strukturlack alufarben	gold bronze	chrom	Lucia	Blazer	Blazer Lite
ICON	•	•	•	•	•	•	•	•	•			•	•	•		•	•	•	•	•	•			
CHANGE	•	•	•	•	•	•	•	•	•			•	•	•	•	•	•	•	•	•	•			
STAGE	•	•	•	•	•	•	•	•	•															
CONCLUSION	•	•	•	•	•	•	•	•	•			•	•			•						•	•	
LET'S TALK ROUND	•	•	•	•	•	•	•	•	•				•	•		•	•	•		•				
LET'S TALK F45	•	•	•	•	•	•	•	•	•							•		•			•			
LET'S TALK FLIP	•	•	•	•	•	•	•	•	•			•				•								
VERSA S	•	•	•	•	•	•	•	•	•	•	•													
VERSA P	•	•	•	•	•	•	•	•	•	•	•													
VERSA H	•	•	•	•	•	•	•	•	•	•	•													
VERSA H MiniCaddy	•	•	•	•	•	•	•	•	•													•	•	
M1|M1.1	•	•	•	•	•	•	•	•	•	•	•	•	•	•		•	•	•	•	•				
M2	•	•	•	•	•	•	•	•	•	•	•													
M3	•	•	•	•	•	•	•	•	•	•	•	•	•	•		•	•	•	•	•				
M4	•	•	•	•	•	•	•	•	•	•	•	•				•								
M5	•	•	•	•	•	•	•	•	•	•	•	•				•								
M6	•	•	•	•	•	•	•	•	•	•	•	•	•	•		•	•	•	•	•				
M7	•	•	•	•	•	•	•	•	•	•	•	•				•						•	•	•
M8	•	•	•	•	•	•	•	•	•	•	•	•				•								
M9	•	•	•	•	•	•	•	•	•	•	•													
M10	•	•	•	•	•	•	•	•	•	•	•											•	•	•
SINIX																						•		•
S-LINE																						•		

* nicht als Tischplatte geeignet

6
AKUSTISCHE LÖSUNGEN



GRUNDLAGEN DER AKUSTIK

Akustik ist die Lehre vom Auftreten mechanischer Schwingungen und der Ausbreitung mechanischer Wellen in elastischen Medien.
Mit der Erhöhung des Anteils schallharter Flächen in Innenräumen durch die Architektur und mit der Öffnung von Räumen im Büro (open space, business lounge, etc.) sind akustische Anforderungen und Aufgaben immer häufiger von additiven Objekten und Möbeln zu übernehmen. Daher beschäftigen wir uns bei VARIO seit Jahren mit diesem wichtiger werdenden Thema. Letztlich geht es uns dabei um eine optimale akustische Konditionierung der Büroräume (Schalldruck, Sprachverständlichkeit, Zonierung, etc.).

LÄRM VERSUS GERÄUSCH

Das Hören ist eine subjektive Sinneswahrnehmung. Was manche als störenden Lärm empfinden, ist für andere ein kaum wahrnehmbares Geräusch. Dies sollte man trotz aller rein physikalisch-wissenschaftlicher Untersuchungen und Berechnungsmöglichkeiten immer bedenken.

NACHHALL UND HÖRSAMKEIT

In einem geschlossenen Raum mit mehr oder weniger schallharten Oberflächen überlagert sich der direkte Schall mit seinen Rückwürfen von den harten Oberflächen zu einem diffusen Schallgewirr. Der Raum wirkt „hallig“. Werden in einem Raum jedoch zu viele akustisch-wirksame Elemente eingesetzt, die den Nachhall komplett eliminieren, wirkt der Raum „dumpf und stickig“. Es gilt für den jeweiligen Nutzer und die jeweilige Nutzung ein geeignetes raumakustisches Klima zu schaffen.

SCHALLABSORPTION

Der für das Gehör wahrnehmbare Schall reicht bei einem jungen Menschen von etwa 16 Hz bis 20.000 Hz, für die sprachliche Verständigung nutzen wir Menschen einen Bereich von 200 Hz bis 4.000 Hz.
Sehr tiefe Frequenzen lassen sich nur mittels großer Massen, Plattenabsorbern oder Absorbern mit großen Schichtdicken eliminieren. Da störende Geräusche im Büroalltag vor allem von der menschlichen Stimme ausgehen (ca. 1.000 Hz bis 3.000 Hz), erzielt man mit Absorbern in einer Schichtdicke unter 50 mm bereits sehr gute Ergebnisse.

ABSORPTION MIT MÖBLIERUNG

Befinden sich in einem Raum große schallharte Oberflächen wie Parkett, Sichtbeton oder Glasflächen, wird es wahrscheinlich zu Störungen kommen. Eine Übersicht beispielhafter Materialien finden Sie in der Tabelle auf der nachfolgenden Seite. Mit einer durchdachten Planung kann bereits durch die Anordnung der Möblierung ein Großteil der akustischen Störungen aufgefangen werden. Die Möbel von VARIO sind mit akustischwirksamen Elementen und Bauteilen ausstattbar: Der Schall wird direkt am Entstehungsort absorbiert, die Sprachverständlichkeit kann zoniert werden. Zusätzliche Absorption ist durch das Einbringen von Absorbern an Wänden oder Decken erreichbar.

ZUSAMMENHANG ZWISCHEN FREQUENZ F UND PORÖSEM ABSORBER MIT ABSTAND B VOR MASSIVWAND

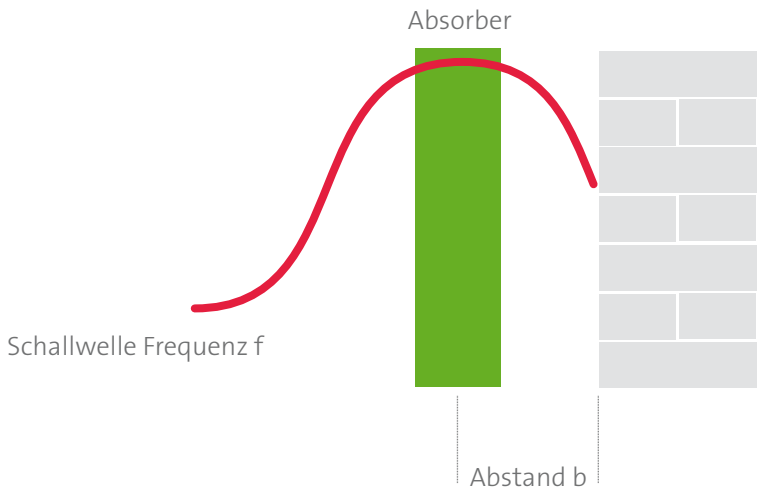

Frequenz f	Hz	100	200	400	800	1.600	3.200
Abstand b	cm	85	42,5	21,2	10,6	5,3	2,7

DIE WICHTIGSTEN NORMEN UND RICHTLINIEN

DIN 4109 Schallschutz im Hochbau, DIN 1841 Hörsamkeit in kleinen bis mittleren Räumen, DIN 45645 Geräuschimmision am Arbeitsplatz, VDI 2058 Blatt 3 Beurteilung von Lärm am Arbeitsplatz, VDI 2720 Blatt 2 Schallschutz durch Abschirmung in Räumen, DIN EN ISO 14257 Messung zur Beurteilung der akustischen Qualitäten, TA-Lärm.

BESONDERE MERKMALE

Verschiedene Materialien mit akustisch unterschiedlichen Mehrwerten in ansprechendem Design.

SCHALLABSORPTIONSGRAD VERSCHIEDENER MATERIALIEN UND DER PRODUKTE VON VARIO

	Material	Schallabsorptionsgrad alpha bei Frequenzen in Hz					
		125	250	500	1.000	2.000	4.000
1	Feinstein, Fliesen	0,01	0,01	0,02	0,02	0,03	0,03
2	Harter Gehbelag (PVC)	0,02	0,03	0,04	0,05	0,05	0,10
3	Teppichbelag, 7 mm	0,02	0,05	0,10	0,30	0,50	0,60
4	Parkett, versiegelt, ohne Hohlraum	0,02	0,02	0,03	0,04	0,05	0,05
5	Sichtbeton	0,01	0,01	0,01	0,02	0,03	0,03
6	Ziegelwand, verputzt	0,01	0,01	0,02	0,02	0,03	0,04
7	Ziegelwand, unverputzt	0,16	0,13	0,15	0,11	0,13	0,14
8	Zementspritzputz, Vermiculite, 25 mm	0,05	0,10	0,20	0,55	0,60	0,55
9	Akustik-Spritzputz, 500 kg/m², 20 mm	0,10	0,20	0,60	0,90	0,80	0,70
10	Akustikputz, 12 mm, direkt auf der Decke	0,04	0,15	0,26	0,41	0,69	0,84
11	Mineralfaserplatte, 40 mm, ohne Abstand zur Wand	0,15	0,30	0,65	0,85	1,00	1,00
12	Mineralfaserplatte, 40 mm, 30 mm Wandabstand	0,45	0,70	0,80	0,85	1,00	1,00
13	Gipskarton-Lochplatte 9, 5 mm, Mineralfaser, Abstand 50 mm	0,40	0,95	0,90	0,90	0,65	0,65
14	Fenster, geschlossen	0,10	0,15	0,10	0,05	0,03	0,02
15	VARIO Akustikrollladen bei 400 mm Hohlraum (Absorberklasse B)	0,88	0,69	0,84	0,84	0,67	0,75
16	VARIO Akustikelement Microperforation bei 400 mm Hohlraum (Absorberklasse C)	0,79	0,68	0,69	0,86	0,90	0,36
17	VARIO S-Line S30 Akustik (Absorberklasse D)	0,19	0,27	0,40	0,50	0,62	0,75
18	VARIO S-Line S60 High Akustik (Absorberklasse D)	0,08	0,26	0,58	0,87	0,95	1,01
18	VARIO S-Line S60 Top Akustik (Absorberklasse B)	0,24	0,54	0,74	0,91	0,98	1,04
19	VARIO SINIX Akustik (Absorberklasse C)	0,21	0,34	0,58	0,72	0,75	0,74
20	CONCLUSION Stoffbespannung mit Akustikfüllung (Absorberklasse C)	0,19	0,47	0,72	0,88	0,93	0,96
21	CONCLUSION Akustik-Mikroperforation (Absorberklasse C)	0,21	0,40	0,55	0,64	0,61	0,55


15

16

17

18


19

20

21

7
UMWELT UND QUALITÄT



VARIO ist ein Unternehmen, in dem der Umweltschutz groß geschrieben wird und dem bewusst ist, dass unser heutiges Handeln die Welt von morgen verändert. Deshalb ist nachhaltiges Wirtschaften eine wichtige Maxime unseres unternehmerischen Handelns. VARIO steht zu seiner Verantwortung gegenüber der Gesellschaft und unserer Umwelt.

EXZELLENTES DESIGN ZUM VERNÜNFTIGEN PREIS

Funktionalität, Transparenz, Nachhaltigkeit und formaler Minimalismus zeichnen die Produkte von VARIO aus. Gutes Design und eine hochwertige Verarbeitung zu attraktiven Preisen mit 10 Jahren Nachkaufgarantie gewährleisten ein höchstes Maß an Sicherheit in der Investitionsentscheidung.

QUALITÄT

Qualität beginnt bei VARIO mit gutem Design und einer intelligenten Konstruktion. Das eigene Engineering ist hierbei Garant für hochwertige und langlebige Produktreihen. Die eigene Fertigung von VARIO baut auf einem Qualitäts-Management-System nach DIN ISO 9001 auf und arbeitet nach klar definierten Vorgaben. Höchste fachliche Kompetenz der Mitarbeiter auf allen Ebenen ist für VARIO selbstverständlich.

KUNDENORIENTIERUNG

Bei der Entwicklung neuer Büromöbelsysteme orientiert sich VARIO konsequent an den Bedürfnissen der Kunden. Spezifische und individuelle Wünsche werden schnell und zuverlässig umgesetzt. Dieses gilt für die Produkte und die damit verbundenen Dienstleistungen. Die persönliche und ehrliche Kommunikation mit den Kunden ist für VARIO der Schlüssel für langfristige erfolgreiche Geschäftsbeziehungen.

TRANSPORT

Der Produktionsablauf wird durch die Auslieferlogistik gesteuert. Alle Touren der hauseigenen Spedition werden nach Auslastungs- und Fahrtrouten-Kriterien optimiert.

VERPACKUNG

Der Versand ist nicht zuletzt aus Gründen des Umweltschutzes darauf ausgerichtet, möglichst ohne Verpackung auszukommen. Die Produkte werden mit Rücklauf- und Mehrfachdecken geschützt. Bei Produkten, bei denen eine Transportverpackung unerlässlich ist, achtet VARIO auf umweltverträgliche Packstoffe mit geringem Volumen.

VERANTWORTUNG FÜR DIE UMWELT

Als international tätiges Unternehmen trägt VARIO eine besondere Verantwortung für einen pfleglichen Umgang mit den Ressourcen. Diese Aufgabe nimmt VARIO in allen Bereichen des Unternehmers wahr. Eine umweltschonende Herstellung und die Verwendung umweltfreundlicher Materialien sowie nachvollziehbare Versorgungsketten der Lieferanten sind Pflicht. Das Umweltmanagement von VARIO ist nach DIN ISO 14001 zertifiziert.

8
PLANUNG

GRUNDSÄTZLICHE ÜBERLEGUNGEN

Für die Vorgehensweise bei der Planung und Gestaltung von Büroräumen gibt es kein Patentrezept. Sie hängt von den jeweiligen konkreten Bedingungen im Unternehmen ab. Dennoch gibt es natürlich sinnvoll definierte Schritte, die den Planungsprozess zum Erfolg führen:

1. Arbeitsplatzanalyse

Zunächst wird die Ausgangssituation für die Büroraumplanung und -gestaltung beschrieben und alle für die Planung wichtigen Informationen werden zusammengefasst: Arbeitsaufgabe, Beschäftigte, Arbeitsmittel, räumliche Gegebenheiten, Arbeitsorganisation, weitere wichtige Punkte.

2. Arbeitsplatzkonzept

Das Arbeitsplatzkonzept beschreibt die Gestaltung der einzelnen Arbeitsplätze hinsichtlich Funktionalität und Ergonomie.

3. Raumfunktionskonzept

Im Raumfunktionskonzept werden unterschiedliche Funktionsbereiche im Büro räumlich zugeordnet sowie die Arbeitsplatzanordnung und die Arbeitsumgebungsgestaltung festgelegt.

4. Bürokonzept

Im Bürokonzept werden die Büroraumformen und Organisationsformen festgelegt, die aus Sicht des Unternehmens die effektive und produktive Umsetzung der Arbeitsaufgabe unterstützen.

UMSETZUNG/pCon.planner

Mit den OFML-Daten stellt VARIO für all seine Einrichtungssysteme kaufmännische und grafische Produktdaten für den Fachhandel zur Verfügung. Die kostenfreie Nutzung der Daten ermöglicht Ihnen der VARIO pCon.planner 6 ME. Einrichtungsplanungen mit unseren variantenreichen Produkten können hier einfach in 2D und 3D konfiguriert, geplant und präsentiert werden.

Planungen werden im von AutoCad bekannten DWG-Format (verschiedene Release-Stände bis zu R19) gespeichert und sind so problemlos in den verschiedensten CAD Programmen einlesbar.

Die Stückliste der verplanten Artikel kann in verschiedene Formate exportiert werden und so den in der Büromöbelbranche bekannten Warenwirtschaftssystemen zugänglich gemacht werden.

Im pCon.planner erstellte fotorealistische Renderings und Animationen unterstützen Sie bei der Präsentation Ihrer Planung.

9
REFERENZEN



AUSZUG AUS DER REFERENZLISTE

Aero Pump, Hochheim am Taunus
Allianz AG, München
Allianz Global Investors, Frankfurt am Main
Beiersdorf, Hamburg
B.E.S.T. Bodylines, Frankfurt am Main
Boltze Gruppe, Braak
Bundessozialgericht, Kassel
Coca Cola, Ratingen
Columbia Shipmanagement, Hamburg
Deutsche Leasing AG, Bad Homburg
DKV Euro Service GmbH & Co. KG, Düsseldorf
DZ-Bank, Luxembourg
ergo Versicherung, Düsseldorf
Fortis Bank, Köln
Gleiss Lutz Sozietät, Stuttgart
Goethe Universität, Frankfurt am Main
Gruner + Jahr, Hamburg
HDI Gerling, Hannover
Innenministerium, Stuttgart
KFW, Frankfurt
Landtag Brandenburg, Potsdam
L-Bank, Karlsruhe
Meravis, Hannover
Merck Serono, Darmstadt
NRW Bank, Münster
Porsche AG, Zuffenhausen
Rheinische Post, Düsseldorf
Robel Bau, Rosenheim
SGS Fresenius, deutschlandweit
St. Hedwig Krankenhaus, Berlin
Südwestbank, Stuttgart + Ulm
Thomas Cook AG, Oberursel
TU Darmstadt, Darmstadt
Volksbank, Raiffeisenbank, Amberg
Vivantes, Berlin
Wacker Chemie, Burghausen + Nünchritz
Wilmer Hale Rechtsanwälte, Frankfurt am Main

NOTIZEN

CONCLUSION LOUNGE

ICON

CHANGE

STAGE

C40

LET'S TALK

CONCLUSION

M1 | M1.1

M2

M4

NOTIZEN

VERSA H

VERSA S

VERSA P

M6

M7

M8

M9

M10

Der Inhalt des VARIO WORKBOOK entspricht dem Stand der Drucklegung (Juni 2014). Wir behalten uns technische Änderungen und Anpassungen vor.
Für Hinweise zu Korrekturen und Verbesserungen sind wir sehr dankbar und nehmen diese gerne auf.
Bitte beachten Sie, dass die Druckfarben den wirklichen Farbton nur annähernd wiedergeben können.

IMPRESSUM

Gestaltung: VARIO / Jünger + Michel, Berlin
Fotografie und Illustrationen: Jünger + Michel, Berlin; Stefan Marquardt, Bad Homburg; Eva Jünger, München; Erik-Jan Ouwerkerk, Berlin

VARIO®, C40®, VARIO C40®, VERSA®, S-LINE®, S30®, ICON®, VARIO ICON®, SINIX®, VARIO SINIX®, CONCLUSION®, VARIO CONCLUSION® und VARIO CHANGE® sind geschützte Marken der VARIO BüroEinrichtungen GmbH & Co.KG

VARIO BüroEinrichtungen
GmbH & Co. KG

Rossertstraße 6
D-65835 Liederbach a. Ts.

Postfach 11 55
D-65831 Liederbach a. Ts.

Tel + 49 (0) 61 96/76 15-0
Fax + 49 (0) 61 96/76 15-222

www.vario.com
info@vario.com

Vertretungen

Belgien
Großbritannien
Italien
Luxemburg
Niederlande
Österreich
Polen
Russland
Schweiz